

廣運機械工程股份有限公司
及子公司

合併財務報告暨會計師核閱報告
民國112及111年第3季

地址：新北市瑞芳區頂坪路瑞芳工業區69號1樓

電話：(02)2786-3797

§ 目 錄 §

項	目 頁	次	財 務 報 告 附 註 編 號
一、封 面	1		-
二、目 錄	2		-
三、會計師核閱報告	3~4		-
四、合併資產負債表	5		-
五、合併綜合損益表	6		-
六、合併權益變動表	7		-
七、合併現金流量表	8~10		-
八、合併財務報表附註			
(一) 公司沿革	11		一
(二) 通過財務報告之日期及程序	11		二
(三) 新發布及修訂準則及解釋之適用	11~14		三
(四) 重大會計政策之彙總說明	14~16		四
(五) 重大會計判斷、估計及假設不確定性之主要來源	16		五
(六) 重要會計項目之說明	16~65		六~三六
(七) 關係人交易	65~69		三七
(八) 質抵押之資產	69		三八
(九) 重大或有負債及未認列之合約承諾	70~73		三九
(十) 重大之期後事項	73		四十
(十一) 具重大影響之外幣資產及負債資訊	73~76		四一
(十二) 附註揭露事項	76~77		四二
1. 重大交易事項相關資訊			
2. 轉投資事業相關資訊			
3. 大陸投資資訊			
4. 主要股東資訊			
(十三) 部門資訊	77~79		四三

會計師核閱報告

廣運機械工程股份有限公司 公鑒：

前 言

廣運機械工程股份有限公司及其子公司（廣運集團）民國 112 年及 111 年 9 月 30 日之合併資產負債表，暨民國 112 年及 111 年 7 月 1 日至 9 月 30 日，以及民國 112 年及 111 年 1 月 1 日至 9 月 30 日之合併綜合損益表、民國 112 年及 111 年 1 月 1 日至 9 月 30 日之合併權益變動表與合併現金流量表，以及合併財務報表附註（包括重大會計政策彙總），業經本會計師核閱竣事。依照證券發行人財務報告編製準則及經金融監督管理委員會認可並發布生效之國際會計準則第 34 號「期中財務報導」編製允當表達之合併財務報表係管理階層之責任，本會計師之責任係依據核閱結果對合併財務報表作成結論。

範 圍

除保留結論之基礎段所述者外，本會計師係依照核閱準則 2410 號「財務報表之核閱」執行核閱工作。核閱合併財務報表時所執行之程序包括查詢（主要向負責財務與會計事務之人員查詢）、分析性程序及其他核閱程序。核閱工作之範圍明顯小於查核工作之範圍，因此本會計師可能無法察覺所有可藉由查核工作辨認之重大事項，故無法表示查核意見。

保留結論之基礎

如合併財務報表附註十三所述，列入上開合併財務報表之部分非重要子公司之同期間財務報表未經會計師核閱，其民國 112 年及 111 年 9 月 30 日之資產總額分別為新台幣（以下同）319,724 仟元及 657,329 仟元，分別占合併資產總額之 2.98% 及 5.52%；負債總額分別為 67,495 仟元及 94,051 仟元，分別占合併負債總額之 1.31% 及 1.44%；其民國 112 年及 111 年 7 月 1 日至 9 月 30 日與民國 112 年及 111 年 1 月 1 日至 9 月 30 日之綜合損益總額分別為利益

3,314 仟元、利益 15,870 仟元、利益 21,110 仟元及利益 21,399 仟元，分別占合併綜合損益總額之 2.80%、12.84%、5.29%及 6.05%。

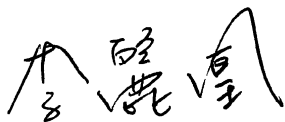
另如合併財務報表附註十四所述，合併公司民國 112 年 9 月 30 日採用權益法之投資餘額為新台幣 591,923 仟元及民國 111 年 9 月 30 日採用權益法之投資餘額為新台幣 36,047 仟元，民國 112 年及 111 年 7 月 1 日至 9 月 30 日，及其民國 112 年及 111 年 1 月 1 日至 9 月 30 日認列採權益法之關聯企業及合資損益之份額分別為損失新台幣 3,116 仟元及利益新台幣 2,501 仟元與損失新台幣 8,773 仟元及利益新台幣 11,101 仟元，暨財務報告附註揭露之相關資訊，係依以該等被投資公司同期間未經會計師核閱之財務報告認列與揭露。

保留結論


依本會計師核閱結果，除保留結論之基礎段所述部分非重要子公司之財務報表倘經會計師核閱，對合併財務報表可能有所調整之影響外，並未發現上開合併財務報表在所有重大方面有未依照證券發行人財務報告編製準則及經金融監督管理委員會認可並發布生效之國際會計準則第 34 號「期中財務報導」編製，致無法允當表達廣運集團民國 112 年及 111 年 9 月 30 日之合併財務狀況，暨民國 112 年及 111 年 7 月 1 日至 9 月 30 日之合併財務績效，以及民國 112 年及 111 年 1 月 1 日至 9 月 30 日之合併財務績效及合併現金流量之情事。

勤業眾信聯合會計師事務所

會計師 李麗鳳



會計師 翁博仁



證券暨期貨管理委員會核准文號
台財證六字第 0930128050 號

金融監督管理委員會核准文號
金管證審字第 1010028123 號

中 華 民 國 112 年 11 月 9 日



廣運機構工程股份有限公司及子公司

民國 112 年 9 月 30 日及 9 月 30 日

單位：新台幣仟元

代 碼	資 產	112年9月30日		111年12月31日		111年9月30日	
		金 額	%	金 額	%	金 額	%
	流動資產						
1100	現金及約當現金(附註六)	\$ 1,667,244	16	\$ 2,103,295	19	\$ 2,114,580	18
1110	透過損益按公允價值衡量之金融資產-流動(附註七)	469,051	4	584,732	5	1,085,069	9
1136	按攤銷後成本衡量之金融資產-流動(附註九)	256,893	2	305,189	3	580,990	5
1140	合約資產-流動(附註二五及二七)	731,497	7	454,410	4	460,150	4
1150	應收票據-非關係人(附註十)	4,372	-	59,141	-	53,359	-
1160	應收票據-關係人淨額(附註十及三七)	-	-	61,718	1	-	-
1170	應收帳款-非關係人(附註十)	469,706	4	343,953	3	362,818	3
1180	應收帳款-關係人(附註十及三七)	-	-	13,104	-	67,070	1
1200	其他應收款(附註十及三二)	43,481	1	37,508	-	28,756	-
1210	其他應收款-關係人(附註十及三七)	83,995	1	69,844	1	27,949	-
1220	本期所得稅資產(附註二九)	101,878	1	9,878	-	1,178	-
130X	存貨(附註十一)	679,781	6	987,863	9	1,015,155	9
1421	預付款項(附註十九)	237,096	2	213,171	2	153,905	1
1460	待出售非流動資產(附註十二)	292,264	3	298,309	3	968,524	8
1470	其他流動資產(附註十九)	212,249	2	275,049	2	188,821	2
11XX	流動資產總計	5,249,507	49	5,817,164	52	7,108,324	60
	非流動資產						
1510	透過損益按公允價值衡量之金融資產-非流動(附註七)	98,186	1	86,436	1	74,100	1
1517	透過其他綜合損益按公允價值衡量之金融資產-非流動(附註八)	48,368	-	38,368	-	43,305	-
1535	按攤銷後成本衡量之金融資產-非流動(附註九)	90,107	1	76,609	1	66,643	1
1550	採用權益法之投資(附註十四)	591,923	5	37,260	-	36,047	-
1600	不動產、廠房及設備(附註十五)	2,536,765	24	2,388,132	22	2,253,947	19
1755	使用權資產(附註十六)	511,509	5	503,275	5	506,101	4
1760	投資性不動產(附註十七)	1,089,591	10	1,154,309	10	1,217,317	10
1780	其他無形資產(附註十八)	16,722	-	15,384	-	20,673	-
1840	遞延所得稅資產(附註二九)	175,155	2	177,246	2	173,161	2
1940	長期應收款-關係人(附註十九及三七)	-	-	-	-	709	-
1915	預付設備款(附註十九)	120,836	1	106,341	1	225,421	2
1920	存出保證金(附註十九)	29,845	-	32,083	-	32,238	-
1990	其他非流動資產(附註十及十九)	165,073	2	662,381	6	153,672	1
15XX	非流動資產總計	5,474,080	51	5,277,824	48	4,803,334	40
1XXX	資 產 總 計	\$ 10,723,587	100	\$ 11,094,988	100	\$ 11,911,658	100
	流動負債						
2100	短期借款(附註二十)	\$ 649,477	6	\$ 333,682	3	\$ 299,391	3
2120	透過損益按公允價值衡量之金融負債-流動(附註七)	-	-	-	-	290	-
2130	合約負債-流動(附註二五及二七)	709,109	7	1,279,430	12	1,242,733	10
2150	應付票據-非關係人(附註二一)	630	-	1,348	-	2,061	-
2170	應付帳款-非關係人(附註二一)	656,795	6	644,196	6	797,566	7
2180	應付帳款-關係人(附註二一及三七)	628	-	2,129	-	-	-
2200	其他應付款(附註二二)	465,052	4	537,330	5	483,284	4
2220	其他應付款-關係人(附註二二及三七)	1,991	-	3,755	-	4,944	-
2230	本期所得稅負債(附註二九)	574	-	4,621	-	2,779	-
2250	負債準備-流動(附註二三)	27,827	-	24,289	-	26,857	-
2260	與待出售非流動資產直接相關之負債(附註十二)	-	-	-	-	53,275	1
2280	租賃負債-流動(附註十六)	44,443	1	35,518	-	25,069	-
2313	遞延收入(附註二二)	1,116,074	11	1,106,660	10	1,123,108	9
2315	其他預收款(附註二二)	-	-	-	-	817,731	7
2320	一年內到期之長期負債(附註二十)	106,731	1	117,252	1	118,069	1
2399	其他流動負債(附註二二)	41,343	-	56,865	-	48,852	-
21XX	流動負債總計	3,820,674	36	4,147,075	37	5,046,009	42
	非流動負債						
2540	長期借款(附註二十)	840,302	8	905,441	8	934,646	8
2550	負債準備-非流動(附註二三)	2,014	-	2,063	-	2,063	-
2570	遞延所得稅負債(附註二九)	65,454	1	57,978	-	63,615	1
2580	租賃負債-非流動(附註十六)	310,199	3	309,551	3	320,343	3
2630	長期遞延收入(附註二二及三二)	60,419	-	61,759	1	63,219	-
2640	淨確定福利負債-非流動(附註二四)	11,779	-	61,693	1	78,422	1
2670	其他非流動負債(附註二二)	44,011	-	34,536	-	39,736	-
25XX	非流動負債總計	1,334,178	12	1,433,021	13	1,502,044	13
2XXX	負債總計	5,154,852	48	5,580,096	50	6,548,053	55
	歸屬於本公司業主之權益(附註二六及三三)						
3110	普通股股本	2,490,112	23	2,490,112	22	2,490,112	21
3200	資本公積	334,700	3	293,869	3	293,778	2
	保留盈餘						
3310	法定盈餘公積	182,797	2	134,786	1	134,786	1
3320	特別盈餘公積	297,092	3	319,117	3	319,117	3
3350	未分配盈餘	526,708	5	633,963	6	520,702	4
3300	保留盈餘總計	1,006,597	10	1,087,866	10	974,605	8
	其他權益						
3410	國外營運機構財務報表換算之兌換差額	(226,013)	(2)	(229,740)	(2)	(219,500)	(2)
3420	透過其他綜合損益按公允價值衡量之金融資產未實現評價損益	(11,507)	-	(11,507)	-	(6,570)	-
3400	其他權益合計	(237,520)	(2)	(241,247)	(2)	(226,070)	(2)
3500	庫藏股票	-	-	(22,792)	-	(22,792)	-
31XX	本公司業主權益總計	3,593,889	34	3,607,808	33	3,509,633	29
36XX	非控制權益	1,974,846	18	1,907,084	17	1,853,972	16
3XXX	權益總計	5,568,735	52	5,514,892	50	5,363,605	45
	負債與權益總計	\$ 10,723,587	100	\$ 11,094,988	100	\$ 11,911,658	100

後附之附註係本合併財務報告之一部分。

(請參閱勤業眾信聯合會計師事務所民國 112 年 11 月 9 日核閱報告)

董事長：謝清福



經理人：柯智鈞



會計主管：賴欽溢





民國 112 年及 111 年 7 月 1 日至 9 月 30 日以及民國 112 年及 111 年 1 月 1 日至 9 月 30 日

單位：新台幣仟元，惟
每股盈餘為元

代 碼	112年7月1日至9月30日		111年7月1日至9月30日		112年1月1日至9月30日		111年1月1日至9月30日	
	金 額	%	金 額	%	金 額	%	金 額	%
營業收入								
4100 銷貨收入 (附註二七)	\$ 1,533,517	100	\$ 1,481,434	100	\$ 4,583,510	100	\$ 4,019,984	100
營業成本								
5110 銷貨成本 (附註十一)	(1,184,900)	(77)	(1,198,272)	(81)	(3,526,388)	(77)	(3,276,212)	(82)
5950 營業毛利	348,617	23	283,162	19	1,057,122	23	743,772	18
營業費用 (附註二八及三六)								
6100 推銷費用	(37,983)	(2)	(42,969)	(3)	(125,942)	(3)	(106,064)	(3)
6200 管理費用	(183,025)	(12)	(139,654)	(9)	(455,043)	(10)	(409,594)	(10)
6300 研究發展費用	(122,453)	(8)	(62,650)	(4)	(273,236)	(6)	(164,519)	(4)
6450 預期信用 (減損損失) 利益	(202)	-	(753)	-	14,498	1	25,283	1
6000 營業費用合計	(343,663)	(22)	(246,026)	(16)	(839,723)	(18)	(654,894)	(16)
6900 營業淨利	4,954	1	37,136	3	217,399	5	88,878	2
營業外收入及支出 (附註二八)								
7100 利息收入	17,804	1	5,634	-	51,516	1	11,154	1
7010 其他收入	34,941	2	24,827	2	95,078	2	71,696	2
7020 其他利益及損失	54,950	4	39,890	3	81,167	2	152,071	4
7050 財務成本	(11,358)	(1)	(12,323)	(1)	(32,712)	(1)	(30,474)	(1)
7060 採用權益法認列之關聯企業及合資 損益之份額	(3,116)	-	2,501	-	(8,773)	-	11,101	-
7000 營業外收入及支出合計	93,221	6	60,529	4	186,276	4	215,548	6
7900 稅前淨利	98,175	7	97,665	7	403,675	9	304,426	8
7950 所得稅費用 (附註二九)	(9,437)	(1)	(6,064)	(1)	(16,550)	-	(26,942)	(1)
8200 本期淨利	88,738	6	91,601	6	387,125	9	277,484	7
其他綜合損益								
8310 不重分類至損益之項目：								
8316 透過其他綜合損益按公允價值 衡量之權益工具投資未實現 評價損益	-	-	-	-	-	-	(459)	-
8360 後續可能重分類至損益之項目：								
8361 國外營運機構財務報表換算之 兌換差額 (附註二六)	29,544	2	33,627	2	12,135	-	80,665	2
8399 與可能重分類之項目相關之所 得稅 (附註二九)	46	-	(1,612)	-	(99)	-	(4,031)	-
8300 其他綜合損益 (稅後淨額) 合計	29,590	2	32,015	2	12,036	-	76,175	2
8500 本期綜合損益總額	\$ 118,328	8	\$ 123,616	8	\$ 399,161	9	\$ 353,659	9
淨利歸屬於：								
8610 本公司業主	\$ 49,912	3	\$ 93,551	6	\$ 320,616	7	\$ 372,285	9
8620 非控制權益	38,826	3	(1,950)	-	66,509	2	(94,801)	(2)
8600	\$ 88,738	6	\$ 91,601	6	\$ 387,125	9	\$ 277,484	7
綜合損益總額歸屬於：								
8710 本公司業主	\$ 63,029	4	\$ 108,171	7	\$ 324,343	7	\$ 408,608	10
8720 非控制權益	55,299	4	15,445	1	74,818	2	(54,949)	(1)
8700	\$ 118,328	8	\$ 123,616	8	\$ 399,161	9	\$ 353,659	9
每股盈餘 (附註三十)								
9710 基 本	\$ 0.2		\$ 0.38		\$ 1.29		\$ 1.51	
9810 稀 釋	\$ 0.2		\$ 0.38		\$ 1.29		\$ 1.50	

後附之附註係本合併財務報告之一部分。

(請參閱勤業眾信聯合會計師事務所民國 112 年 11 月 9 日核閱報告)

董事長：謝清福

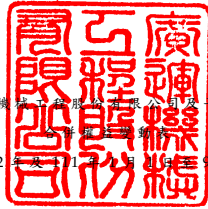


經理人：柯智鈞



會計主管：賴欽溢





廣運機具工業股份有限公司及子公司

民國 112 年 11 月 9 日 至 9 月 30 日

單位：新台幣仟元

代碼	歸屬於本公司之業主之權益							其他權益項目					總計	非控制權益	權益總額
	股本		資本公積	盈餘			國外營運機構財務報表換算之兌換差額	透過其他綜合損益按公允價值衡量之金融資產未實現評價損益	庫藏股票	總計	非控制權益	權益總額			
	股數(仟股)	普通股股本		法定盈餘公積	特別盈餘公積	未分配盈餘									
A1	111年1月1日餘額	249,011	\$ 2,490,112	\$ 604,226	\$ 134,786	\$ 328,572	\$ 140,019	(\$ 256,306)	(\$ 6,966)	(\$ 49,596)	\$ 3,384,847	\$ 1,347,238	\$ 4,732,085		
B3	111年度盈餘指撥及分配	-	-	-	-	-	-	-	-	-	-	-	-		
B5	迴轉特別盈餘公積	-	-	-	(9,455)	9,455	-	-	-	-	-	-	-		
B5	本公司股東現金股利	-	-	(395,218)	-	-	-	-	-	-	(395,218)	-	(395,218)		
M5	其他資本公積變動：	-	-	-	-	-	-	-	-	-	-	-	-		
M7	實際取得或處分子公司部分權益	-	(9,716)	-	-	-	68	1	-	(9,647)	9,647	-	-		
C7	對子公司所有權益變動	-	89,139	-	-	-	-	-	-	89,139	(89,139)	-	-		
N1	採用權益法認列關聯企業變動數	-	-	-	-	(247)	-	-	-	(247)	-	(247)	(247)		
N1	本公司發行員工認股權	-	5,347	-	-	-	-	-	-	74,841	80,188	28	80,216		
Q1	處分透過其他綜合損益按公允價值衡量之權益工具投資	-	-	-	-	(810)	-	810	-	-	-	-	-		
D1	111年1月1日至9月30日淨利	-	-	-	-	-	372,285	-	-	-	372,285	(94,801)	277,484		
D3	111年1月1日至9月30日稅後其他綜合損益	-	-	-	-	-	-	36,738	(415)	-	36,323	39,852	76,175		
D5	111年1月1日至9月30日綜合損益總額	-	-	-	-	-	372,285	36,738	(415)	-	408,608	(54,949)	353,659		
L1	購入庫藏股	-	-	-	-	-	-	-	-	(48,037)	(48,037)	-	(48,037)		
O1	非控制權益變動數(附註二六)	-	-	-	-	-	-	-	-	-	-	641,147	641,147		
Z1	111年至9月30日餘額	249,011	\$ 2,490,112	\$ 293,778	\$ 134,786	\$ 319,117	\$ 520,702	(\$ 219,500)	(\$ 6,570)	(\$ 22,792)	\$ 3,509,633	\$ 1,853,972	\$ 5,363,605		
A1	112年1月1日餘額	249,011	\$ 2,490,112	\$ 293,869	\$ 134,786	\$ 319,117	\$ 633,963	(\$ 229,740)	(\$ 11,507)	(\$ 22,792)	\$ 3,607,808	\$ 1,907,084	\$ 5,514,892		
B1	112年度盈餘指撥及分配	-	-	-	48,011	(48,011)	-	-	-	-	-	-	-		
B3	提列法定盈餘公積	-	-	-	-	-	-	-	-	-	-	-	-		
B5	迴轉特別盈餘公積	-	-	-	-	(22,025)	22,025	-	-	-	-	-	-		
B5	本公司股東現金股利	-	-	-	-	-	(401,885)	-	-	-	(401,885)	-	(401,885)		
C7	其他資本公積變動：	-	-	-	-	-	-	-	-	-	-	-	-		
N1	採用權益法認列關聯企業變動數	-	(101)	-	-	-	-	-	-	(101)	(12)	(113)	(113)		
N1	本公司發行員工認股權	-	40,932	-	-	-	-	-	-	22,792	63,724	-	63,724		
D1	112年1月1日至9月30日淨利	-	-	-	-	-	320,616	-	-	-	320,616	66,509	387,125		
D3	112年1月1日至9月30日稅後其他綜合損益	-	-	-	-	-	-	3,727	-	-	3,727	8,309	12,036		
D5	112年1月1日至9月30日綜合損益總額	-	-	-	-	-	320,616	3,727	-	-	324,343	74,818	399,161		
O1	非控制權益變動數(附註二六)	-	-	-	-	-	-	-	-	-	-	(7,044)	(7,044)		
Z1	112年9月30日餘額	249,011	\$ 2,490,112	\$ 334,700	\$ 182,797	\$ 297,092	\$ 526,708	(\$ 226,013)	(\$ 11,507)	\$ -	\$ 3,593,889	\$ 1,974,846	\$ 5,568,735		

後附之附註係本合併財務報告之一部分。

(請參閱勤業眾信聯合會計師事務所民國112年11月9日核閱報告)

董事長：謝清福



經理人：柯智鈞



會計主管：賴欽溢



廣運機械工程股份有限公司及子公司

合併現金流量表

民國 112 年及 111 年 1 月 1 日至 9 月 30 日

單位：新台幣仟元

代 碼		112年1月1日 至9月30日	111年1月1日 至9月30日
	營業活動之現金流量		
A10000	本期稅前淨利	\$ 403,675	\$ 304,426
A20010	收益費損項目		
A20100	折舊費用	297,402	251,304
A20200	攤銷費用	6,692	5,431
A20300	預期信用減損迴轉利益	(14,498)	(25,283)
A20400	透過損益按公允價值衡量金融 資產及負債之損益	(13,127)	18,556
A20900	財務成本	32,712	30,474
A21200	利息收入	(51,516)	(11,154)
A21300	股利收入	(4,065)	(1,941)
A21900	員工認股權酬勞成本	40,993	5,600
A22400	採用權益法認列之子公司、關 聯企業及合資損益之份額	8,773	(11,101)
A23000	處分使用權資產利益	-	(37,509)
A23000	處分待出售非流動資產利益	(2,221)	-
A22500	處分不動產、廠房及設備利益	(490)	(19,333)
A22700	處分投資性不動產利益	-	(49,766)
A22900	租賃修改利益	(142)	(87)
A23700	非金融資產減損損失	5,764	-
A23800	非金融資產減損迴轉利益	(10,237)	(4,301)
A29900	迴轉遞延收入	(1,620)	-
A30000	營業資產及負債之淨變動數		
A31125	合約資產	(282,742)	(15,387)
A31130	應收票據	54,769	(5,906)
A31140	應收票據－關係人	61,718	-
A31150	應收帳款	(111,255)	171,168
A31160	應收帳款－關係人	13,104	(64,368)
A31180	其他應收款	4,038	(1,938)
A31190	其他應收款－關係人	3,597	4,074
A31200	存 貨	302,318	2,440
A31230	預付款項	(13,688)	36,295
A31240	其他流動資產	62,800	(1,508)

(接次頁)

(承前頁)

代 碼		112年1月1日 至9月30日	111年1月1日 至9月30日
A31990	其他非流動資產	\$ 3,612	\$ 33,276
A32125	合約負債	(570,321)	(94,193)
A32130	應付票據	(718)	(9,335)
A32150	應付帳款	22,961	270,060
A32160	應付帳款－關係人	(1,501)	(34,521)
A32180	其他應付款	(64,752)	69,341
A32190	其他應付款－關係人	(1,764)	(2,847)
A32200	負債準備	3,489	6,225
A32230	其他流動負債	(15,522)	(4,592)
A32240	淨確定福利負債	(49,914)	(398)
A32990	遞延收入	<u>7,864</u>	<u>706,235</u>
A33000	營運產生之現金	126,188	1,519,437
A33100	收取之利息	45,001	10,286
A33300	支付之利息	(30,063)	(30,839)
A33500	支付之所得稅	(<u>103,129</u>)	(<u>17,079</u>)
AAAA	營業活動之淨現金流入	<u>37,997</u>	<u>1,481,805</u>
投資活動之現金流量			
B00010	取得透過其他綜合損益按公允價值 衡量之金融資產	(10,000)	(7,959)
B00040	取得按攤銷後成本衡量之金融資產	-	(293,824)
B00050	處分按攤銷後成本衡量之金融資產	34,798	-
B00100	取得透過損益按公允價值衡量之金 融資產	(2,099,592)	(1,423,552)
B00200	處分透過損益按公允價值衡量之金 融資產	2,212,450	971,386
B01800	取得採用權益法之長期股權投資	(68,726)	(4,306)
B02600	處分待出售非流動資產價款	14,386	-
B02700	購置不動產、廠房及設備	(323,843)	(58,745)
B02800	處分不動產、廠房及設備價款	490	27,985
B05500	處分投資性不動產價款	-	83,244
B09900	處分使用權資產價款	-	41,342
B03800	存出保證金減少	2,238	14,636
B04300	其他應收款－關係人	(18,457)	6,358
B06000	長期應收款－關係人	709	(709)
B04500	購置無形資產	(4,145)	(3,807)
B05350	取得使用權資產	(14,997)	(1,101)

(接次頁)

(承前頁)

代 碼		112年1月1日 至9月30日	111年1月1日 至9月30日
B07100	預付設備款增加	(\$ 39,069)	(\$ 127,251)
B07600	收取之股利	4,065	1,941
BBBB	投資活動之淨現金流出	(309,693)	(774,362)
	籌資活動之現金流量		
C00100	短期借款增加	315,795	-
C00200	短期借款減少	-	(140,679)
C01600	舉借長期借款	420,000	403,630
C01700	償還長期借款	(495,660)	(385,381)
C03000	存入保證金增加	9,475	1,251
C04020	租賃本金償還	(30,031)	(16,154)
C04500	支付本公司業主股利	(401,885)	(395,218)
C04900	買回庫藏股票	-	(48,037)
C04900	支付庫藏股票交易成本	(61)	(225)
C09900	支付非控制權益現金股利	(7,044)	-
C05100	員工購買庫藏股	22,792	74,841
C05800	非控制權益變動	(12)	641,147
CCCC	籌資活動之淨現金流(出)入	(166,631)	135,175
DDDD	匯率變動對現金及約當現金之影響	2,276	(48,290)
EEEE	現金及約當現金淨(減少)增加	(436,051)	794,328
E00100	期初現金及約當現金餘額	2,103,295	1,320,252
E00200	期末現金及約當現金餘額	\$ 1,667,244	\$ 2,114,580

後附之附註係本合併財務報告之一部分。

(請參閱勤業眾信聯合會計師事務所民國 112 年 11 月 9 日核閱報告)

董事長：謝清福



經理人：柯智鈞



會計主管：賴欽溢



廣運機械工程股份有限公司及子公司

合併財務報表附註

民國 112 年及 111 年 1 月 1 日至 9 月 30 日

(除另註明外，金額以新台幣仟元為單位)

一、公司沿革

廣運機械工程股份有限公司（以下稱「本公司」）設立於 65 年 7 月，以經營工業機械及鋼鐵角架設計加工製造及買賣業務、有關機械五金事務機械電機器材之進出口貿易業務、聯製生產線及應用機器人之生產線、彈性製造系統、自動輸送機、自動堆線機板、自動倉儲設備、無人搬運車、機械手臂之加工製造及買賣電腦及光電通訊等產品及其相關零組件之製造、加工及買賣，前項國內、外廠商產品之代理製造及買賣與報價投標之業務。

本公司股票自 91 年 1 月 23 日起於財團法人中華民國證券櫃檯買賣中心上櫃買賣。

本合併財務報告係以本公司之功能性貨幣新台幣表達。

二、通過財務報告之日期及程序

本合併財務報告於 112 年 11 月 3 日經董事會通過。

三、新發布及修訂準則及解釋之適用

(一) 首次適用金融監督管理委員會（以下稱「金管會」）認可並發布生效之國際財務報導準則（IFRS）、國際會計準則（IAS）、解釋（IFRIC）及解釋公告（SIC）（以下稱「IFRSs」）

除下列說明外，適用修正後之金管會認可並發布生效之 IFRSs 將不致造成合併公司會計政策之重大變動：

1. IAS 1 之修正「會計政策之揭露」

適用該修正時，合併公司依重大之定義，決定應揭露之重大會計政策資訊。若會計政策資訊可被合理預期將影響一般用途財務報表之主要使用者以該等財務報表為基礎所作之決策，則該會計政策資訊係屬重大。此外：

- 與不重大之交易、其他事項或情況相關之會計政策資訊係屬不重大，合併公司無需揭露該等資訊。
- 合併公司可能因交易、其他事項或情況之性質而判斷相關會計政策資訊屬重大，即使金額不重大亦然。
- 並非與重大交易、其他事項或情況相關之所有會計政策資訊皆屬重大。

若會計政策資訊係與重大交易、其他事項或情況相關，且有下列情況時，該資訊可能屬重大：

- (1) 合併公司於報導期間改變會計政策，且該變動導致財務報表資訊之重大變動；
- (2) 合併公司自準則允許之選項中選擇其適用之會計政策；
- (3) 因缺乏特定準則之規定，合併公司依 IAS 8「會計政策、會計估計值變動及錯誤」建立之會計政策；
- (4) 合併公司揭露其須運用重大判斷或假設所決定之相關會計政策；或
- (5) 涉及複雜之會計處理規定且財務報表使用者仰賴該等資訊方能了解該等重大交易、其他事項或情況。

相關會計政策之揭露請參閱附註四。

2. IAS 8 之修正「會計估計值之定義」

合併公司自 112 年 1 月 1 日開始適用該修正，其明訂會計估計值係指財務報表中受衡量不確定性影響之貨幣金額。合併公司於適用會計政策時，可能須以無法直接觀察而必須估計之貨幣金額衡量財務報表項目，故須採用衡量技術及輸入值發展會計估計值以達此目的。衡量技術或輸入值變動對會計估計值之影響數若非屬前期錯誤之更正，該等變動係屬會計估計值變動。

(二) 113 年適用之金管會認可之 IFRSs

<u>新發布 / 修正 / 修訂準則及解釋</u>	<u>IASB 發布之生效日(註1)</u>
IFRS 16 之修正「售後租回中之租賃負債」	2024 年 1 月 1 日 (註 2)
IAS 1 之修正「負債分類為流動或非流動」	2024 年 1 月 1 日
IAS 1 之修正「具合約條款之非流動負債」	2024 年 1 月 1 日
IAS 7 及 IFRS 7 之修正「供應商融資安排」	2024 年 1 月 1 日 (註 3)

註 1：除另註明外，上述新發布 / 修正 / 修訂準則或解釋係於各該日期以後開始之年度報導期間生效。

註 2：賣方兼承租人應對初次適用 IFRS 16 日後簽訂之售後租回交易追溯適用 IFRS 16 之修正。

註 3：第一次適用本修正時，豁免部分揭露規定。

IAS 1 之修正「負債分類為流動或非流動」(2020 年修正) 及「具合約條款之非流動負債」(2022 年修正)

2020 年修正係釐清判斷負債是否分類為非流動時，應評估合併公司於報導期間結束日是否具將負債之清償遞延至報導期間後至少 12 個月之權利。若合併公司於報導期間結束日具有該權利，無論合併公司是否預期將行使該權利，負債係分類為非流動。

2020 年修正另規定，若合併公司須遵循特定條件始具有將負債之清償遞延之權利，合併公司必須於報導期間結束日已遵循特定條件，即使貸款人係於較晚日期測試合併公司是否遵循該等條件亦然。2022 年修正進一步釐清，僅有報導期間結束日以前須遵循之合約條款會影響負債之分類。報導期間後 12 個月內須遵循之合約條款雖不影響負債之分類，惟須揭露相關資訊，俾使財務報告使用者了解合併公司可能無法遵循合約條款而須於報導期間後 12 個月內還款之風險。

2020 年修正規定，為負債分類之目的，前述清償係指移轉現金、其他經濟資源或合併公司之權益工具予交易對方致負債之消滅。惟若負債之條款，可能依交易對方之選擇，以移轉合併公司之權益工具而導致其清償，且若該選擇權依 IAS 32「金融工具：表達」之規定係單獨認列於權益，則前述條款並不影響負債之分類。

除上述影響外，截至本合併財務報告通過發布日止，合併公司仍持續評估其他準則、解釋之修正對財務狀況與財務績效之影響，相關影響待評估完成時予以揭露。

(三) IASB 已發布但尚未經金管會認可並發布生效之 IFRSs

新發布 / 修正 / 修訂準則及解釋	IASB 發布之生效日(註1)
IFRS 10 及 IAS 28 之修正「投資者與其關聯企業或合資間之資產出售或投入」	未定
IFRS 17「保險合約」	2023 年 1 月 1 日
IFRS 17 之修正	2023 年 1 月 1 日
IFRS 17 之修正「初次適用 IFRS 17 及 IFRS 9—比較資訊」	2023 年 1 月 1 日
IAS 21 之修正「缺乏可兌換性」	2025 年 1 月 1 日 (註2)

註 1：除另註明外，上述新發布 / 修正 / 修訂準則或解釋係於各該日期以後開始之年度報導期間生效。

註 2：適用於 2025 年 1 月 1 日以後開始之年度報導期間。首次適用該修正時，將影響數認列於首次適用日之保留盈餘。當合併公司以非功能性貨幣作為表達貨幣時，將影響數調整首次適用日權益項下之國外營運機構兌換差額。

截至本合併財務報告通過發布日止，合併公司仍持續評估其他準則、解釋之修正對財務狀況與財務績效之影響，相關影響待評估完成時予以揭露。

四、重大會計政策之彙總說明

(一) 遵循聲明

本合併財務報告係依照證券發行人財務報告編製準則及經金管會認可並發布生效之 IAS 34「期中財務報導」編製。本合併財務報告並未包含整份年度財務報告所規定之所有 IFRSs 揭露資訊。

(二) 編製基礎

除按公允價值衡量之金融工具及按確定福利義務現值減除計畫資產公允價值認列之淨確定福利負債外，本合併財務報告係依歷史成本基礎編製。

公允價值衡量依照相關輸入值之可觀察程度及重要性分為第 1 等級至第 3 等級：

1. 第 1 等級輸入值：係指於衡量日可取得之相同資產或負債於活絡市場之報價（未經調整）。
2. 第 2 等級輸入值：係指除第 1 等級之報價外，資產或負債直接（亦即價格）或間接（亦即由價格推導而得）之可觀察輸入值。
3. 第 3 等級輸入值：係指資產或負債之不可觀察之輸入值。

(三) 合併基礎

本合併財務報告係包含本公司及由本公司所控制個體（子公司）之財務報告。合併綜合損益表已納入被收購或被處分子公司於當期自收購日起或至處分日止之營運損益。子公司之財務報告已予調整，以使其會計政策與合併公司之會計政策一致。於編製合併財務報告時，各個體間之交易、帳戶餘額、收益及費損已全數予以銷除。子公司之綜合損益總額係歸屬至本公司業主及非控制權益，即使非控制權益因而成為虧損餘額。

當合併公司對子公司所有權權益之變動未導致喪失控制者，係作為權益交易處理。合併公司及非控制權益之帳面金額已予調整，以反映其於子公司相對權益之變動。非控制權益之調整金額與所支付或收取對價之公允價值間之差額，係直接認列為權益且歸屬於本公司業主。

子公司明細、持股比率及營業項目，參閱附註十三及附表九及十。

(四) 其他重大會計政策

除下列說明外，請參閱 111 年度合併財務報告之重大會計政策彙總說明。

1. 確定福利退職後福利

期中期間之退休金成本係採用前一年度結束日依精算決定之退休金成本率，以年初至當期末為基礎計算，並針對本期之重大市場波動，及重大計畫修正、清償或其他重大一次性事項加以調整。

2. 所得稅費用

所得稅費用係當期所得稅及遞延所得稅之總和。期中期間之所得稅係以年度為基礎進行評估，以預期年度總盈餘所適用之稅率，就期中稅前利益予以計算。

五、重大會計判斷、估計及假設不確定性之主要來源

合併公司於採用會計政策時，對於不易自其他來源取得相關資訊者，管理階層必須基於歷史經驗及其他攸關之因素作出相關之判斷、估計及假設。實際結果可能與估計有所不同。

合併公司於發展重大會計估計值時，將新型冠狀病毒肺炎疫情近期之發展及對經濟環境可能之影響，納入對現金流量推估、成長率、折現率、獲利能力等相關重大會計估計之考量，管理階層將持續檢視估計與基本假設。

六、現金及約當現金

	112年9月30日	111年12月31日	111年9月30日
庫存現金及週轉金	\$ 5,088	\$ 4,265	\$ 4,466
銀行支票及活期存款	525,076	932,355	836,877
約當現金（原始到期日在3個月以內之投資）			
銀行承兌匯票	27,935	-	163,763
銀行定期存款	976,179	1,166,675	1,081,450
附買回債券	132,966	-	28,024
	<u>\$ 1,667,244</u>	<u>\$ 2,103,295</u>	<u>\$ 2,114,580</u>

七、透過損益按公允價值衡量之金融工具

	112年9月30日	111年12月31日	111年9月30日
<u>金融資產—流動</u>			
強制透過損益按公允價值衡量			
非衍生金融資產			
—國內上市（櫃）股票	\$ -	\$ -	\$ 13,027
—國外上市（櫃）股票	13,818	10,815	14,762

（接次頁）

(承前頁)

	112年9月30日	111年12月31日	111年9月30日
—基金受益憑證	\$ 319,929	\$ 300,180	\$ 418,442
—浮動收益理財商 品	75,258	273,737	638,838
混合金融資產			
—結構式存款	60,046	-	-
	<u>\$ 469,051</u>	<u>\$ 584,732</u>	<u>\$ 1,085,069</u>
<u>金融資產—非流動</u>			
強制透過損益按公允價值 衡量			
非衍生金融資產			
—國內未上市(櫃) 股票			
	<u>\$ 98,186</u>	<u>\$ 86,436</u>	<u>\$ 74,100</u>
<u>金融負債—流動</u>			
持有供交易			
衍生工具(未指定避險)			
—遠期外匯合約	<u>\$ -</u>	<u>\$ -</u>	<u>\$ 290</u>

合併公司與銀行簽訂浮動收益理財產品合約。該浮動收益理財產品授權銀行根據投資運作情況不時調整產品收益率。

合併公司與銀行簽訂結構式定期存款合約。該結構式定期存款包括一項非與主契約緊密關聯之嵌入式衍生工具，因該混合合約包含之主契約屬 IFRS 9 範圍內之資產，故按整體混合合約評估強制分類為透過損益按公允價值衡量。

於資產負債表日未適用避險會計且尚未到期之遠期外匯合約如下：

111年9月30日

	幣別	到期期間	合約金額(仟元)
賣出遠期外匯	歐元兌美元	111年10月06日	EUR 1,020/ USD 1,000
	美元兌人民幣	111年10月11日	USD 1,000/ CNY 7,000
	美元兌人民幣	111年10月20日	USD 1,000/ CNY 7,000

合併公司從事遠期外匯交易之目的，主要係為規避外幣資產及負債因匯率波動產生之風險

八、透過其他綜合損益按公允價值衡量之金融資產

權益工具投資

	<u>112年9月30日</u>	<u>111年12月31日</u>	<u>111年9月30日</u>
<u>非流動</u>			
<u>國內投資</u>			
未上市(櫃)股票			
聯合資訊股份有限公司普通股	\$ 29,968	\$ 29,968	\$ 34,905
高琪系統整合股份有限公司普通股	900	900	900
盟略創業投資有限合夥	7,500	7,500	7,500
耘德智能製造股份有限公司	10,000	-	-
	<u>\$ 48,368</u>	<u>\$ 38,368</u>	<u>\$ 43,305</u>

合併公司依中長期策略目的投資聯合資訊股份有限公司普通股、高琪系統整合股份有限公司普通股、盟略創業投資有限合夥及耘德智能製造股份有限公司，並預期透過長期投資獲利。合併公司管理階層認為若將該等投資之短期公允價值波動列入損益，與前述長期投資規劃並不一致，因此選擇指定該等投資為透過其他綜合損益按公允價值衡量。

九、按攤銷後成本衡量之金融資產

	<u>112年9月30日</u>	<u>111年12月31日</u>	<u>111年9月30日</u>
<u>流動</u>			
<u>國內投資</u>			
原始到期日超過3個月之定期存款(一)	\$ 256,893	\$ 305,189	\$ 580,990
減：備抵損失	-	-	-
	<u>\$ 256,893</u>	<u>\$ 305,189</u>	<u>\$ 580,990</u>
<u>非流動</u>			
<u>國內投資</u>			
原始到期日超過3個月之定期存款(一)	\$ 90,107	\$ 76,609	\$ 66,643
減：備抵損失	-	-	-
	<u>\$ 90,107</u>	<u>\$ 76,609</u>	<u>\$ 66,643</u>

(一) 截至 112 年 9 月 30 日暨 111 年 12 月 31 日及 9 月 30 日止，原始到期日超過 3 個月之定期存款利率區間分別為年利率 0.27%~7.3%、0.001%~7%及 0.33%~7%。

(二) 按攤銷後成本衡量之金融資產質押之資訊，參閱附註三八。

十、應收票據、應收帳款及其他應收款

	<u>112年9月30日</u>	<u>111年12月31日</u>	<u>111年9月30日</u>
<u>應收票據</u>			
按攤銷後成本衡量			
總帳面金額	\$ 4,372	\$ 59,141	\$ 53,359
減：備抵損失	<u>-</u>	<u>-</u>	<u>-</u>
	<u>\$ 4,372</u>	<u>\$ 59,141</u>	<u>\$ 53,359</u>
<u>應收票據－關係人</u>			
(附註三七)	<u>\$ -</u>	<u>\$ 61,718</u>	<u>\$ -</u>
<u>應收帳款</u>			
按攤銷後成本衡量			
總帳面金額	\$ 470,322	\$ 345,424	\$ 363,922
減：備抵損失	(<u>616</u>)	(<u>1,471</u>)	(<u>1,104</u>)
	<u>\$ 469,706</u>	<u>\$ 343,953</u>	<u>\$ 362,818</u>
<u>應收帳款－關係人</u>			
(附註三七)	<u>\$ -</u>	<u>\$ 13,104</u>	<u>\$ 67,070</u>
<u>催收款（帳列其他非流動資產）</u>			
總帳面金額	\$ 21,912	\$ 22,312	\$ 25,518
減：備抵損失	(<u>21,912</u>)	(<u>22,312</u>)	(<u>25,518</u>)
	<u>\$ -</u>	<u>\$ -</u>	<u>\$ -</u>
<u>其他應收款</u>			
應收營業稅退稅款	\$ 5,968	\$ 9,217	\$ 13,459
應收利息	13,137	6,622	3,914
應收處分投資價款	15,197	11,701	2,103
應收政府補助款(附註三二)	591	-	-
其他	<u>8,588</u>	<u>9,968</u>	<u>9,280</u>
	<u>\$ 43,481</u>	<u>\$ 37,508</u>	<u>\$ 28,756</u>
<u>其他應收款－關係人</u>			
(附註三七)	<u>\$ 83,995</u>	<u>\$ 69,844</u>	<u>\$ 27,949</u>

(一) 應收帳款及應收票據

合併公司對商品銷售之平均授信期間為月結 30 至 90 天，應收帳款不予計息。於決定應收帳款可回收性時，合併公司考量應收帳款自原始授信日至資產負債表日信用品質之任何改變。由於歷史經驗顯示逾期超過 1 年之應收帳款無法回收，合併公司對於帳齡超過 1 年之應收帳款認列 100% 備抵損失，對於帳齡在 1 年以內之應收帳款，其備抵損失係參考交易對方過去拖欠記錄及分析其目前財務狀況，以估計無法回收之金額。

合併公司按存續期間預期信用損失認列應收帳款之備抵損失。存續期間預期信用損失係使用準備矩陣計算，其考量客戶過去違約紀錄與現時財務狀況、產業經濟情勢，並同時考量 GDP 預測及產業展望。因合併公司之信用損失歷史經驗顯示，不同客戶群之損失型態並無顯著差異，因此準備矩陣未進一步區分客戶群，僅以應收帳款逾期天數訂定預期信用損失率。

若有證據顯示交易對方面臨嚴重財務困難且合併公司無法合理預期可回收金額，例如交易對方正進行清算或債款已逾期超過 365 天，合併公司直接沖銷相關應收帳款，惟仍會持續追索活動，因追索回收之金額則認列於損益。

合併公司依準備矩陣衡量應收票據及應收帳款之備抵損失如下：

112 年 9 月 30 日

	未逾期	逾期 1~90 天	逾期 91~180 天	逾期 181~365 天	逾期 超過 365 天	合計
預期信用損失率	1%~78.23%	1%~78.23%	1%~100%	1%~100%	100%	
總帳面金額	\$ 471,065	\$ 3,629	\$ -	\$ -	\$ -	\$ 474,694
備抵損失(存續期間 預期信用損失)	(416)	(200)	-	-	-	(616)
攤銷後成本	<u>\$ 470,649</u>	<u>\$ 3,429</u>	<u>\$ -</u>	<u>\$ -</u>	<u>\$ -</u>	<u>\$ 474,078</u>

111 年 12 月 31 日

	未逾期	逾期 1~90 天	逾期 91~180 天	逾期 181~365 天	逾期 超過 365 天	合計
預期信用損失率	1%~66.86%	1%~66.86%	1%~80%	1%~80%	100%	
總帳面金額	\$ 475,003	\$ 4,384	\$ -	\$ -	\$ -	\$ 479,387
備抵損失(存續期間 預期信用損失)	(1,162)	(309)	-	-	-	(1,471)
攤銷後成本	<u>\$ 473,841</u>	<u>\$ 4,075</u>	<u>\$ -</u>	<u>\$ -</u>	<u>\$ -</u>	<u>\$ 477,916</u>

111年9月30日

	未逾 期	逾 期				合 計
		1 ~ 90 天	91 ~ 180 天	181 ~ 365 天	逾 過 3 6 5 天	
預期信用損失率	0%~60.02%	1%~63.05%	1%~100%	1%~100%	100%	
總帳面金額	\$ 479,197	\$ 5,154	\$ -	\$ -	\$ -	\$ 484,351
備抵損失(存續期間 預期信用損失)	(775)	(329)	-	-	-	(1,104)
攤銷後成本	<u>\$ 478,422</u>	<u>\$ 4,825</u>	<u>\$ -</u>	<u>\$ -</u>	<u>\$ -</u>	<u>\$ 483,247</u>

應收帳款、應收票據及催收款備抵損失之變動資訊如下：

	112年1月1日 至9月30日	111年1月1日 至9月30日
期初餘額	\$ 23,783	\$ 34,001
加：收回已沖銷之呆帳	13,860	25,682
減：本期迴轉減損損失	(14,498)	(25,283)
減：本期實際沖銷	(435)	(8,227)
外幣換算差額	(182)	449
期末餘額	<u>\$ 22,528</u>	<u>\$ 26,622</u>

(二) 其他應收款

合併公司對其他應收款均不予計息。於決定其他應收款可回收性時，合併公司考量其他應收款自原始授信日至資產負債表日信用品質之任何改變。由於歷史經驗顯示逾期超過1年之其他應收款無法回收，合併公司對於帳齡超過1年之其他應收帳款認列100%備抵損失，對於帳齡在1年以內之間之其他應收款，其備抵損失係參考交易對方過去拖欠記錄及分析其目前財務狀況，以估計無法回收之金額。

於112年9月30日暨111年12月31日及9月30日，合併公司無已逾期但尚未認列備抵損失之其他應收款。

十一、存 貨

	112年9月30日	111年12月31日	111年9月30日
製成品	\$ 122,704	\$ 188,323	\$ 108,159
在製品	21,393	33,677	53,484
原物料	274,956	394,863	409,526
在途存貨	23,661	16,852	41,194
待售房地	<u>237,067</u>	<u>354,148</u>	<u>402,792</u>
	<u>\$ 679,781</u>	<u>\$ 987,863</u>	<u>\$ 1,015,155</u>

112年及111年7月1日至9月30日與112年及111年1月1日至9月30日之銷貨成本包含如下項目：

	112年7月1日 至9月30日	111年7月1日 至9月30日	112年1月1日 至9月30日	111年1月1日 至9月30日
存貨跌價(回升利益)損失	(\$ 10,074)	\$ 5,653	\$ 5,764	(\$ 2,397)
預付貨款減損回升利益	(5,591)	(298)	(10,237)	(1,904)
	<u>(\$ 15,665)</u>	<u>\$ 5,355</u>	<u>(\$ 4,473)</u>	<u>(\$ 4,301)</u>

111年1月1日至9月30日存貨淨變現價值回升利益係因該存貨於特定市場之銷售價格上揚所致。

112年及111年1月1日至9月30日之預付貨款減損回升利益，請參閱附註十九。

十二、待出售非流動資產

	112年9月30日	111年12月31日	111年9月30日
使用權資產	\$ 23,317	\$ 23,280	\$ 78,437
不動產、廠房及設備			
房屋及建築物成本	525,796	524,975	1,098,197
累計折舊—房屋及建築物	(287,665)	(287,221)	(288,100)
機器設備	526,257	539,733	888,008
累計折舊—機器設備	(499,234)	(500,522)	(864,881)
累計減損—機器設備	-	(4,235)	-
土地改良物	-	-	67,747
累計折舊—土地改良物	-	-	(21,917)
其他固定資產	84,668	82,728	113,335
累計折舊—其他固定資產	(81,498)	(81,051)	(111,633)
未完工程	623	622	631
存出保證金	-	-	8,700
待出售非流動資產	<u>\$ 292,264</u>	<u>\$ 298,309</u>	<u>\$ 968,524</u>
其他應付款	\$ -	\$ -	\$ 8,817
遞延收入	-	-	44,458
與待出售非流動資產直接 相關之負債	<u>\$ -</u>	<u>\$ -</u>	<u>\$ 53,275</u>

(一) 合併公司之廣運機電公司及廣運科技公司於 110 年 3 月因政府項目建設需要，與當地政府機關簽訂房屋拆遷補償協議，故將政府徵收之資產重分類至待出售非流動資產。

合併公司之廣運機電公司及廣運科技公司已於 110 年 3 月 29 日簽約，總價款分別為人民幣 123,840 仟元及人民幣 214,375 仟元。截至 112 年 9 月 30 日止，廣運機電公司及廣運科技公司已分別收取人民幣 99,000 仟元及人民幣 172,000 仟元，並支付拆遷相關費用分別為人民幣 11,691 仟元及人民幣 10,745 仟元，請參閱附註二二。

(二) 合併公司之太極能源公司於 110 年 10 月 22 日提報董事會處分子公司太極昆山公司位於中國大陸之土地使用權及廠房，已重分類至待出售非流動資產，於合併資產及負債表中單獨表達。合併公司之太極能源公司於 111 年 10 月 27 日與昆山市昌順宏能源科技有限公司完成房屋及建築及使用權資產之所有交屋過戶程序，請參閱附註三九之說明。

(三) 合併公司之太極能源公司於 111 年 12 月 23 日簽訂設備買賣契約，協議出售太陽能發電設備，並預計於未來半年內處分一部閒置之機器設備，目前已積極尋找交易對象，已重分類至待出售非流動資產，於合併資產負債表中單獨表達，惟預期出售處分價款將小於帳面金額，故於 111 年第四季認列減損損失 4,235 仟元。合併公司之太極能源公司於 112 年 5 月 2 日完成太陽能發電設備之過戶程序，認列相關處分利益 2,221 仟元。

十三、子 公 司

(一) 列入合併財務報告之子公司

本合併財務報告編製主體如下：

投資公司名稱	子 公 司 名 稱	業 務 性 質	所 持 股 權 百 分 比			說 明
			112年 9月30日	111年 12月31日	111年 9月30日	
本 公 司	廣運國際控股（英屬維京群島）有限公司（以下簡稱 B.V.I—廣運國際公司）	投資控股業務	100	100	100	
本 公 司	富本控股有限公司（以下簡稱富本公司）	投資控股業務	-	-	100	1、4
本 公 司	廣運越南有限責任公司（以下簡稱廣運越南公司）	電熱水器、工程機械製造	100	100	100	1

（接次頁）

(承前頁)

投資公司名稱	子 公 司 名 稱	業 務 性 質	所 持 股 權 百 分 比			說 明
			112年 9月30日	111年 12月31日	111年 9月30日	
本公司	太極能源科技股份有限公司 (以下簡稱太極能源公司)	太陽能電池、模組及 相關系統之研究、 設計、製造及銷售 業務。	27.17	27.17	27.17	2、6
本公司	金運科技股份有限公司(以 下簡稱金運公司)	電子零組件製造	89.16	89.16	89.16	
本公司	盛新材料科技股份有限公司 (以下簡稱盛新公司)	電子零組件製造及銷 售	8.80	8.80	8.80	
本公司	群豐欣業股份有限公司(以 下簡稱群豐公司)	倉 儲 業	52	52	52	1
本公司	華廈建築股份有限公司(以 下簡稱華廈公司)	綜合營造業	100	100	100	1
本公司	廣運自動化(泰國)有限公 司(以下簡稱廣運泰國公 司)	自動化設備暨零組件 之製造、銷售及維 修	99.99	-	-	1、5
B.V.I.—廣運國際 公司	廣運科技(福清)有限公司 (以下簡稱廣運福清公 司)	開發生產銷售新型電 子元器件(片式元 器件)、數字音視頻 編解碼設備等	-	-	100	1、4
B.V.I.—廣運國際 公司	廣運機電(蘇州)有限公司 (以下簡稱廣運機電公 司)	T.F.T.制程設備、半導 體制程設備、工業 用輸送機械、自動 化倉儲設備等	100	100	100	
B.V.I.—廣運國際 公司	廣運自動化工程(昆山)有 限公司(以下簡稱自動 化 昆山公司)	流水線自動化設備及 配套設備、顯示屏 生產設備、半導體 生產設備等	100	100	100	1
廣運機電公司	蘇州廣奕置業開發有限公司 (以下簡稱廣奕置業公 司)	房地產經營	68.25	68.25	68.25	
富本公司	廣愛商貿開發(昆山)有限 公司(以下簡稱廣愛昆 山 公司)	溫泉酒店經營養生休 閒會館慢活輕食等 觀光休閒產業相關 業務	-	-	100	1、4
太極能源公司	太極能源科技控股(薩摩亞) 有限公司(以下簡稱 SAMOA—太極科技公司)	投資控股業務	100	100	100	
太極能源公司	VIETENERGY 有限責任公司	生產高科技太陽能電 池及相關電池組件	100	100	100	
太極能源公司	金運公司	電子零組件製造	4.33	4.33	4.33	
太極能源公司	盛新公司	電子零組件製造及銷 售	47.66	47.66	47.66	
SAMOA—太極 科技公司	太極能源科技(昆山)有限 公司(以下簡稱太極昆 山 公司)	研發、設計及生產高 技術綠色電池(太 陽能電池)及相關 電池組件	100	100	100	
太極昆山公司	昆山昆伏電子材料有限公司	電子材料及零件銷售 製造	100	100	100	1
太極昆山公司	廣奕置業公司	房地產經營	31.75	31.75	31.75	
太極昆山公司	昆山吉昌能源科技有限公司	太陽能相關銷售	-	100	100	1、3
金運公司	廣運通訊控股(英屬維京群 島)有限公司(以下簡稱 B.V.I.—廣運通訊公司)	投資控股業務	100	100	100	
B.V.I.—廣運通訊 公司	廣運科技(蘇州)有限公司 (以下簡稱廣運科技公 司)	生產新型電子元器件 (片式元器件)、數 字音等	100	100	100	1

備註：

1. 係非重要子公司之同期間財務報表未經會計師核閱，其 112 年及 111 年 9 月 30 日之資產總額分別為 319,724 仟元及 657,329 仟元，分別占合併資產總額之 2.98% 及 5.52%；負債總額分別為 67,495 仟元及 94,051 仟元，分別占合併負債總額之 1.31% 及 1.44%；其 112 年及 111 年 7 月 1 日至 9 月 30 日與 112 年及 111 年 1 月 1 日至 9 月 30 日之綜合損益總額分別為利益 3,314 仟元、利益 15,870 仟元、利益 21,110 仟元及利益 21,399 仟元，分別占合併綜合損益總額之 2.80%、12.84%、5.29% 及 6.05%。
2. 合併公司對太極能源公司直接及間接持股比例為 27.17%，惟對該公司仍具實質控制力，故仍編入編制個體。
3. 昆山吉昌能源科技有限公司位於中華人民共和國江蘇省昆山市，成立於 109 年 6 月，由合併公司之太極昆山公司 100% 投資設立，主要經營業務為太陽能相關銷售。該公司已於 112 年 2 月 7 日註銷登記。
4. 富本公司、廣運福清公司及廣愛昆山公司已於 111 年度將股款匯回並清算完結。
5. 廣運自動化（泰國）有限公司位於泰國曼谷，成立於 112 年 6 月，由本公司出資 99.99% 投資設立，出資額新台幣 22,725 仟元（泰銖 24,999 仟元）。
6. 為具重大非控制權益之子公司。

(二) 具重大非控制權益之子公司資訊

子 公 司 名 稱	非 控 制 權 益 所 持 股 權 及 表 決 權 比 例		
	112年9月30日	111年12月31日	111年9月30日
太極能源公司	72.83%	72.83%	72.83%

主要營業場所及公司註冊之國家資訊，請參閱附表七。

子 公 司 名 稱	分 配 予 非 控 制 權 益 之 損 益		非 控 制 權 益		
	112年1月1日 至9月30日	111年1月1日 至9月30日	112年 9月30日	111年 12月31日	111年 9月30日
太極能源公司（不含 子公司之非控制權益）	<u>\$ 154,386</u>	<u>(\$ 45,044)</u>	<u>\$ 1,732,498</u>	<u>\$ 1,569,202</u>	<u>\$ 1,456,551</u>

以下各子公司之彙總性財務資訊係以公司間交易銷除前之金額編製：

太極能源公司及其子公司

	112年9月30日	111年12月31日	111年9月30日
流動資產	\$ 1,704,978	\$ 1,742,812	\$ 2,484,775
非流動資產	1,599,421	1,644,628	1,782,559
流動負債	(476,697)	(646,240)	(1,596,504)
非流動負債	(216,496)	(249,744)	(258,882)
權益	<u>\$ 2,611,206</u>	<u>\$ 2,491,456</u>	<u>\$ 2,411,948</u>
權益歸屬於：			
本公司業主	\$ 685,395	\$ 644,300	\$ 614,424
太極公司之非控制權益	1,732,498	1,569,202	1,456,551
太極公司子公司之非控制權益	<u>193,313</u>	<u>277,954</u>	<u>340,973</u>
	<u>\$ 2,611,206</u>	<u>\$ 2,491,456</u>	<u>\$ 2,411,948</u>
	112年7月1日 至9月30日	111年7月1日 至9月30日	112年1月1日 至9月30日
營業收入	<u>\$ 649,208</u>	<u>\$ 610,427</u>	<u>\$ 1,990,601</u>
本期淨利(損)	\$ 98,218	\$ 67,906	\$ 210,013
其他綜合損益	<u>25,117</u>	<u>23,772</u>	<u>11,488</u>
綜合損益總額	<u>\$ 123,335</u>	<u>\$ 91,678</u>	<u>\$ 221,501</u>
淨利(損)歸屬於：			
本公司業主	\$ 57,909	\$ 74,721	\$ 140,268
太極公司之非控制權益	71,532	17,341	154,386
太極公司子公司之非控制權益	<u>(31,223)</u>	<u>(24,156)</u>	<u>(84,641)</u>
	<u>\$ 98,218</u>	<u>\$ 67,906</u>	<u>\$ 210,013</u>
綜合損益總額歸屬於：			
本公司業主	\$ 64,738	\$ 81,218	\$ 141,174
太極公司之非控制權益	89,820	34,616	164,968
太極公司子公司之非控制權益	<u>(31,223)</u>	<u>(24,156)</u>	<u>(84,641)</u>
	<u>\$ 123,335</u>	<u>\$ 91,678</u>	<u>\$ 221,501</u>
現金流量			
營業活動			\$ 497,263
投資活動			(391,457)
籌資活動			(126,393)
匯率變動之影響數			<u>1,375</u>
淨現金流出			<u>(\$ 19,212)</u>
			\$ 165,580
			(503,914)
			267,614
			(5,283)
			<u>(\$ 76,003)</u>

十四、採用權益法之投資

	112年9月30日	111年12月31日	111年9月30日
投資關聯企業	\$ 42,542	\$ 37,260	\$ 36,047
投資合資	<u>549,381</u>	<u>-</u>	<u>-</u>
	<u>\$ 591,923</u>	<u>\$ 37,260</u>	<u>\$ 36,047</u>

112年7月1日至9月30日及1月1日至9月30日採用權益法之投資及合併公司對其所享有之損益及其他綜合損益份額係按未經會計師核閱之財務報告計算，其112年級111年7月1日至9月30日及其112年級111年1月1日至9月30日認列採權益法之關聯企業及合資損益之份額分別為損失新台幣3,116仟元及利益新台幣2,501仟元與損失新台幣8,773仟元及利益新台幣11,101仟元。

(一) 投資關聯企業

	112年9月30日	111年12月31日	111年9月30日
個別不重大之關聯企業	<u>\$ 42,542</u>	<u>\$ 37,260</u>	<u>\$ 36,047</u>

(二) 投資合資

	112年9月30日	111年12月31日	111年9月30日
具重大性之合資投資			
安徽榮運置業發展 有限公司	<u>\$ 549,381</u>	<u>\$ -</u>	<u>\$ -</u>

具重大性之關聯企業如下：

公 司 名 稱	業 務 性 質	主 要 營 業 場 所	所 持 股 權 及 表 決 權 比 例		
			112年 9月30日	111年 12月31日	111年 9月30日
安徽榮運置業發展 有限公司	房地產開發	中 國	41.57%	-	-

以下彙總性財務資訊係以各關聯企業 IFRSs 合併財務報告為基礎編製，並已反映採權益法時所作之調整。

安徽榮運置業發展有限公司

	112年9月30日	111年12月31日	111年9月30日
流動資產	\$1,413,937	\$ -	\$ -
非流動資產	1,996	-	-
流動負債	(94,202)	-	-
	<u>\$1,321,731</u>	<u>\$ -</u>	<u>\$ -</u>
合併公司持股比例	41.57%	-	-
合併公司享有之權益	<u>\$ 549,381</u>	<u>\$ -</u>	<u>\$ -</u>
投資帳面金額	<u>\$ 549,381</u>	<u>\$ -</u>	<u>\$ -</u>

	112年7月1日 至9月30日	111年7月1日 至9月30日	112年1月1日 至9月30日	111年1月1日 至9月30日
營業收入	<u>\$ -</u>	<u>\$ -</u>	<u>\$ -</u>	<u>\$ -</u>
本期淨損	(\$ 19,972)	\$ -	(\$ 33,651)	\$ -
其他綜合損益	-	-	-	-
綜合損益總額	<u>(\$ 19,972)</u>	<u>\$ -</u>	<u>(\$ 33,651)</u>	<u>\$ -</u>

十五、不動產、廠房及設備

成本	土地及						未完工程	合計
	土地改良物	房屋及建築	機器設備	運輸設備	其他設備			
112年1月1日餘額	\$ 865,944	\$ 593,752	\$ 4,713,093	\$ 71,035	\$ 771,884	\$ 280,492	\$ 7,296,200	
增添	-	1,494	38,696	-	70,153	206,099	316,442	
處分	-	-	(18,916)	(6,077)	(9,547)	-	(34,540)	
重分類至待出售(附註十二)	-	-	(10,898)	-	-	-	(10,898)	
重分類	-	-	43,446	1,492	8,256	(12,955)	40,239	
淨兌換差額	-	1,695	37,456	(850)	6,344	273	44,918	
112年9月30日餘額	<u>\$ 865,944</u>	<u>\$ 596,941</u>	<u>\$ 4,802,872</u>	<u>\$ 65,600</u>	<u>\$ 847,090</u>	<u>\$ 473,909</u>	<u>\$ 7,652,361</u>	
累計折舊及減損								
112年1月1日餘額	\$ -	\$ 347,599	\$ 3,938,621	\$ 56,387	\$ 565,461	\$ -	\$ 4,908,068	
折舊費用	-	18,902	143,347	3,012	47,274	-	212,535	
處分	-	-	(18,916)	(6,077)	(9,547)	-	(34,540)	
重分類至待出售(附註十二)	-	-	(4,913)	-	(298)	-	(5,211)	
淨兌換差額	-	704	27,056	203	6,781	-	34,744	
112年9月30日餘額	<u>\$ -</u>	<u>\$ 367,205</u>	<u>\$ 4,085,195</u>	<u>\$ 53,525</u>	<u>\$ 609,671</u>	<u>\$ -</u>	<u>\$ 5,115,596</u>	
112年9月30日淨額	<u>\$ 865,944</u>	<u>\$ 229,736</u>	<u>\$ 717,682</u>	<u>\$ 12,075</u>	<u>\$ 237,419</u>	<u>\$ 473,909</u>	<u>\$ 2,536,765</u>	
111年12月31日及112年1月1日淨額	<u>\$ 865,944</u>	<u>\$ 246,153</u>	<u>\$ 774,472</u>	<u>\$ 14,648</u>	<u>\$ 206,423</u>	<u>\$ 280,492</u>	<u>\$ 2,388,132</u>	
成本								
111年1月1日餘額	\$ 931,300	\$ 988,834	\$ 4,332,992	\$ 68,040	\$ 714,947	\$ 335,932	\$ 7,372,045	
增添	-	778	38,957	6,547	13,491	-	59,773	
處分	-	(36,265)	(60,246)	(8,552)	(6,553)	-	(111,616)	
重分類至待出售(附註十二)	(65,356)	-	(363,778)	(2,391)	(16,348)	-	(447,873)	
轉列為投資性不動產(附註十七)	-	(381,655)	-	-	-	-	(381,655)	
重分類	-	-	144,713	-	3,913	(141,848)	6,778	
淨兌換差額	-	24,431	198,150	5,302	48,289	5,374	281,546	
111年9月30日餘額	<u>\$ 865,944</u>	<u>\$ 596,123</u>	<u>\$ 4,290,788</u>	<u>\$ 68,946</u>	<u>\$ 757,739</u>	<u>\$ 199,458</u>	<u>\$ 6,778,998</u>	
累計折舊及減損								
111年1月1日餘額	\$ 19,526	\$ 515,028	\$ 3,725,374	\$ 55,821	\$ 505,849	\$ -	\$ 4,821,598	
折舊費用	-	24,942	107,868	2,840	37,508	-	173,158	
處分	-	(29,583)	(58,284)	(8,552)	(6,545)	-	(102,964)	
重分類至待出售(附註十二)	(19,526)	-	(363,778)	(2,392)	(16,347)	-	(402,043)	
轉列為投資性不動產(附註十七)	-	(180,092)	-	-	-	-	(180,092)	
淨兌換差額	-	9,994	163,629	5,256	36,515	-	215,394	
111年9月30日餘額	<u>\$ -</u>	<u>\$ 340,289</u>	<u>\$ 3,574,809</u>	<u>\$ 52,973</u>	<u>\$ 556,980</u>	<u>\$ -</u>	<u>\$ 4,525,051</u>	
111年9月30日淨額	<u>\$ 865,944</u>	<u>\$ 255,834</u>	<u>\$ 715,979</u>	<u>\$ 15,973</u>	<u>\$ 200,759</u>	<u>\$ 199,458</u>	<u>\$ 2,253,947</u>	

112年及111年1月1日至9月30日並未認列或迴轉減損損失。
折舊費用係以直線基礎按下列耐用年數計提：

土地改良物	20年
房屋及建築	
廠房主建物	20至50年
機電動力設備	8至10年
工程系統	4至6年
機器設備	
太陽能發電系統	16至20年
自動倉儲系統	16年
無塵室設備	6至12年
鍋爐設備	6至8年
置件貼合切割生產線	6至9年
檢測設備	6至10年
輸電配電變電設備	20年
系統設備工程	3至18年
太陽能設備	2至10年
工具機器／機具	5至10年
儀器設備	3至8年
運輸設備	4至8年
其他設備	1至10年

設定抵押作為借款擔保之不動產、廠房及設備金額，請參閱附註三八。

十六、租賃協議

(一) 使用權資產

	112年9月30日	111年12月31日	111年9月30日
使用權資產帳面金額			
土地	\$ 84,844	\$ 86,365	\$ 88,483
建築物	418,276	416,566	417,238
辦公設備	237	344	380
運輸設備	8,152	-	-
	<u>\$ 511,509</u>	<u>\$ 503,275</u>	<u>\$ 506,101</u>

	112年7月1日 至9月30日	111年7月1日 至9月30日	112年1月1日 至9月30日	111年1月1日 至9月30日
使用權資產之增添			<u>\$ 45,569</u>	<u>\$ 24,225</u>
使用權資產之租賃修改			<u>\$ 2,553</u>	<u>\$ 15,024</u>
使用權資產之處分			<u>\$ -</u>	<u>\$ 8,098</u>
使用權資產之折舊費用				
土地	\$ 598	\$ 604	\$ 1,800	\$ 2,195
建築物	8,692	6,675	25,769	17,182
辦公設備	36	35	107	47
運輸設備	508	-	1,277	-
	<u>\$ 9,834</u>	<u>\$ 7,314</u>	<u>\$ 28,953</u>	<u>\$ 19,424</u>
折舊費用資本化	<u>\$ 3,736</u>	<u>\$ 4,971</u>	<u>\$ 11,207</u>	<u>\$ 14,914</u>

除以上所列增添及認列折舊費用外，合併公司之使用權資產於112年及111年1月1日至9月30日並未發生重大轉租及減損情形。

合併公司於承租之使用權資產上建置設備，建置期間發生之折舊費用及利息費用資本化至預付設備款，利息費用資本化請詳附註二八。

設定作為借款擔保之使用權資產，請參閱附註三八。

(二) 租賃負債

	112年9月30日	111年12月31日	111年9月30日
租賃負債帳面金額			
流動	\$ 44,443	\$ 35,518	\$ 25,069
非流動	<u>310,199</u>	<u>309,551</u>	<u>320,343</u>
	<u>\$ 354,642</u>	<u>\$ 345,069</u>	<u>\$ 345,412</u>

租賃負債之折現率區間如下：

	112年9月30日	111年12月31日	111年9月30日
土地	5.20%	5.20%	5.20%
建築物	1.68%~4.10%	1.68%~5.49%	1.68%~5.49%
辦公設備	3.94%	3.94%	3.94%
運輸設備	2.10%	-	-

(三) 重要承租活動及條款

合併公司亦承租若干土地及建築物做為廠房及辦公室使用，租賃期間為1.25~20年，於租賃期間終止時，合併公司對所租賃土地及建築物並無優惠承購權。

(四) 其他租賃資訊

合併公司以營業租賃出租投資性不動產之協議請參閱附註十七。

	112年7月1日 至9月30日	111年7月1日 至9月30日	112年1月1日 至9月30日	111年1月1日 至9月30日
短期租賃及低價值資產 租賃費用	<u>\$ 3,365</u>	<u>\$ 4,011</u>	<u>\$ 12,895</u>	<u>\$ 10,562</u>
租賃之現金(流出) 總額			<u>(\$ 42,926)</u>	<u>(\$ 28,541)</u>

合併公司選擇對符合短期租賃之不動產及符合低價值資產租賃之不動產租賃適用認列之豁免，不對該等租賃認列相關使用權資產及租賃負債。

合併公司於112年及111年9月30日無租賃期間開始於資產負債表日後之承租承諾。

十七、投資性不動產

	已完工投資性 不 動 產
<u>成 本</u>	
112年1月1日餘額	\$ 1,745,662
減 少	(10,362)
淨兌換差額	<u>2,773</u>
112年9月30日餘額	<u>\$ 1,738,073</u>
<u>累計折舊及減損</u>	
112年1月1日餘額	\$ 591,353
折舊費用	55,914
淨兌換差額	<u>1,215</u>
112年9月30日餘額	<u>\$ 648,482</u>
112年9月30日淨額	<u>\$ 1,089,591</u>
111年12月31日及112年1月1日淨額	<u>\$ 1,154,309</u>

(接次頁)

(承前頁)

	已完工投資性 不動產
<u>成 本</u>	
111年1月1日餘額	\$ 1,469,611
重分類	381,655
處分	(66,907)
淨兌換差額	<u>41,944</u>
111年9月30日餘額	<u>\$ 1,826,303</u>
<u>累計折舊及減損</u>	
111年1月1日餘額	\$ 392,132
重分類	180,092
折舊費用	58,722
處分	(33,429)
淨兌換差額	<u>11,469</u>
111年9月30日餘額	<u>\$ 608,986</u>
111年9月30日淨額	<u>\$ 1,217,317</u>

以營業租賃出租投資性不動產未來將收取之租賃給付總額如下：

	112年9月30日	111年12月31日	111年9月30日
第1年	\$ 101,494	\$ 98,524	\$ 89,704
第2年	91,255	87,809	79,764
第3年	85,652	83,744	73,293
第4年	83,947	83,166	71,763
第5年	85,827	83,521	71,182
超過5年	<u>851,418</u>	<u>914,602</u>	<u>877,703</u>
	<u>\$ 1,299,593</u>	<u>\$ 1,351,366</u>	<u>\$ 1,263,409</u>

投資性不動產係以直線基礎按下列耐用年數计提折舊：

房屋及建築

20~26.5年

合併公司之機電公司之投資性不動產 112 年 9 月 30 日暨 111 年 12 月 31 日及 9 月 30 日公允價值係未經獨立評價人員評價，僅由合併公司管理階層採用市場參與者常用之評價模型以第 3 等級輸入值衡量評價。該評價係參考類似不動產交易價格之市場證據，評價所得公允價值如下：

	112年9月30日	111年12月31日	111年9月30日
公允價值	<u>\$ 732,934</u>	<u>\$ 731,772</u>	<u>\$ 787,879</u>

合併公司之廣奕公司之投資性不動產 112 年 9 月 30 日暨 111 年 12 月 31 日及 9 月 30 日公允價值係未經獨立評價人員評價，僅由合併公司管理階層採用市場參與者常用之評價模型以第 3 等級輸入值衡量。該評價係參考類似不動產交易價格之市場證據，評價所得公允價值如下：

	112年9月30日	111年12月31日	111年9月30日
公允價值	<u>\$ 631,053</u>	<u>\$ 660,706</u>	<u>\$ 670,449</u>

合併公司之太極昆山公司之投資性不動產 112 年 9 月 30 日暨 111 年 12 月 31 日及 9 月 30 日係未經獨立評價人員評價，僅由合併公司管理階層採用市場參與者常用之評價模型以第 3 等級輸入值衡量。該評價係參考類似不動產交易價格之市場證據，評價所得公允價值如下：

	112年9月30日	111年12月31日	111年9月30日
公允價值	<u>\$ 308,110</u>	<u>\$ 307,622</u>	<u>\$ 312,158</u>

合併公司之所有投資性不動產皆係自有權益。設定作為借款擔保之投資性不動產金額，請參閱附註三八。

十八、其他無形資產

成 本	專 利 權	電腦軟體成本	其他無形資產	合 計
112 年 1 月 1 日餘額	\$ 19,048	\$ 44,591	\$ -	\$ 63,639
單獨取得	-	4,145	-	4,145
處 分	-	(2,658)	-	(2,658)
重 分 類	-	3,884	-	3,884
淨兌換差額	-	2	-	2
112 年 9 月 30 日餘額	<u>\$ 19,048</u>	<u>\$ 49,964</u>	<u>\$ -</u>	<u>\$ 69,012</u>

(接次頁)

(承前頁)

	專 利 權	電腦軟體成本	其他無形資產	合 計
<u>累計攤銷</u>				
112年1月1日餘額	\$ 19,048	\$ 29,207	\$ -	\$ 48,255
攤銷費用	-	6,692	-	6,692
處分	-	(2,658)	-	(2,658)
淨兌換差額	-	1	-	1
112年9月30日餘額	<u>\$ 19,048</u>	<u>\$ 33,242</u>	<u>\$ -</u>	<u>\$ 52,290</u>
112年9月30日淨額	<u>\$ -</u>	<u>\$ 16,722</u>	<u>\$ -</u>	<u>\$ 16,722</u>
111年12月31日及 112年1月1日淨額	<u>\$ -</u>	<u>\$ 15,384</u>	<u>\$ -</u>	<u>\$ 15,384</u>
<u>成 本</u>				
111年1月1日餘額	\$ 19,048	\$ 31,531	\$ 12,020	\$ 62,599
單獨取得	-	3,807	-	3,807
處分	-	(155)	(12,020)	(12,175)
淨兌換差額	-	(392)	-	(392)
111年9月30日餘額	<u>\$ 19,048</u>	<u>\$ 34,791</u>	<u>\$ -</u>	<u>\$ 53,839</u>
<u>累計攤銷</u>				
111年1月1日餘額	\$ 3,810	\$ 24,482	\$ 12,020	\$ 40,312
攤銷費用	1,428	4,003	-	5,431
處分	-	(155)	(12,020)	(12,175)
淨兌換差額	-	(402)	-	(402)
111年9月30日餘額	<u>\$ 5,238</u>	<u>\$ 27,928</u>	<u>\$ -</u>	<u>\$ 33,166</u>
111年9月30日淨額	<u>\$ 13,810</u>	<u>\$ 6,863</u>	<u>\$ -</u>	<u>\$ 20,673</u>

攤銷費用係以直線基礎按下列耐用年數計提：

專 利 權	3 至 10 年
電腦軟體成本	1 至 4 年

依功能別彙總攤銷費用：

	112年7月1日 至9月30日	111年7月1日 至9月30日	112年1月1日 至9月30日	111年1月1日 至9月30日
營業成本	\$ 979	\$ 435	\$ 2,878	\$ 1,400
推銷費用	182	164	667	566
管理費用	804	523	2,407	1,449
研發費用	255	732	740	2,016
	<u>\$ 2,220</u>	<u>\$ 1,854</u>	<u>\$ 6,692</u>	<u>\$ 5,431</u>

十九、其他資產

	112年9月30日	111年12月31日	111年9月30日
<u>流動</u>			
預付款項			
預付貨款(一)	\$ 102,225	\$ 78,016	\$ 29,281
預付費用	70,364	64,602	68,948
預付薪資(七)	3,250	5,435	-
進項及留抵稅額	<u>61,257</u>	<u>65,118</u>	<u>55,676</u>
	<u>\$ 237,096</u>	<u>\$ 213,171</u>	<u>\$ 153,905</u>
其他流動資產			
其他金融資產(六)			
—活存備償戶	\$ 163,645	\$ 202,785	\$ 125,685
—定存質押	-	4,408	-
工程存出保證金	47,982	66,920	60,867
其他	<u>622</u>	<u>936</u>	<u>2,269</u>
	<u>\$ 212,249</u>	<u>\$ 275,049</u>	<u>\$ 188,821</u>
<u>非流動</u>			
預付設備款(二)	\$ 120,836	\$ 106,341	\$ 225,421
存出保證金(三)	29,845	32,083	32,238
其他非流動資產			
其他金融資產—備償戶			
(六)	147,851	149,219	149,041
預付投資款(五)	-	493,696	-
催收款(四)	21,912	22,312	25,518
備抵損失—催收款	(21,912)	(22,312)	(25,518)
淨確定福利資產	6	4,016	1,181
長期預付薪資(七)	9,750	12,000	-
其他	<u>7,466</u>	<u>3,450</u>	<u>3,450</u>
	<u>\$ 315,754</u>	<u>\$ 800,805</u>	<u>\$ 411,331</u>
長期應收款—關係人(附註三七)	<u>\$ -</u>	<u>\$ -</u>	<u>\$ 709</u>

(一) 預付貨款

合併公司之預付貨款，主係太極能源公司與中美矽晶製品股份有限公司簽訂購料合約，依合約規定支付的預付貨款。

截至 112 年 9 月 30 日暨 111 年 12 月 31 日及 9 月 30 日預付貨款已分別提列累積減損損失 154,693 仟元、164,930 仟元及 165,065 仟元，請參閱附註三九之說明。

112年及111年7月1日至9月30日與112年及111年1月1日至9月30日分別認列預付貨款減損回升利益5,591仟元、298仟元、10,237仟元及1,904仟元，帳列營業成本減項。

(二) 預付設備款

合併公司之預付設備款，係為購置供應商品或勞務生產使用之不動產、廠房及設備，依訂購合約預先支付之款項。

(三) 存出保證金

1. 合併公司之太極能源公司存出保證金，主係與 SunEdison Products Singapore Pte, Ltd. (原名 MEMC Singapore Pte, Ltd.) 簽訂之購料合約，依合約規定支付的可扣抵進貨款購料保證金及支付不可退回之保證金。截至112年9月30日暨111年12月31日及9月30日可扣抵進貨款購料保證金餘額皆為0仟元。

截至112年9月30日暨111年12月31日及9月30日止，存出保證金已提列之累積減損損失皆為1,048,772仟元，請參閱附註三九之說明。

2. 合併公司之太極能源公司於111年與其他廠商簽訂之購料合約，依合約規定支付的可扣抵進貨款購料保證金，截至112年9月30日暨111年12月31日及9月30日可扣抵進貨款購料保證金餘額分別為11,617仟元、11,056仟元及11,430仟元。

設定作為擔保之存出保證金，請參閱附註三八。

(四) 催收款

合併公司催收款係逾期1年以上之應收款項，已認列100%備抵損失，請參閱附註十之說明。

(五) 預付投資款

合併公司之廣運科技公司與榮曜文旅發展集團有限公司簽訂合約，預計合資成立安徽榮運置業發展有限公司，本公司預計持股35%，截至111年12月31日因該公司尚屬籌備階段中，故帳列預付投資款493,696仟元。於112年投資額已到位，故轉列採用權益法之投資項下之投資合資，請參閱附註十四之說明。

(六) 其他金融資產

合併公司之其他金融資產，主係提供向銀行申請開立承兌匯票所質押之活期存款、借款備償所質押之活期存款之以及取得工程標案提存之設質活存及銀行專戶，請參閱附註三八。

(七) 預付薪資及長期預付薪資

合併公司之預付薪資及長期預付薪資，係依相關辦法預先給付研發人員未來五年任職期間之久任獎金，將依未來實際任職期間之攤銷轉列費用。

二十、借 款

(一) 短期借款

	<u>112年9月30日</u>	<u>111年12月31日</u>	<u>111年9月30日</u>
無擔保借款			
—信用額度借款	\$ 400,000	\$ 35,392	\$ 31,495
擔保借款（附註三八）			
—銀行借款	<u>249,477</u>	<u>298,290</u>	<u>267,896</u>
	<u>\$ 649,477</u>	<u>\$ 333,682</u>	<u>\$ 299,391</u>

銀行週轉性借款之利率於 112 年 9 月 30 日暨 111 年 12 月 31 日及 9 月 30 日分別為 3.97%~4.1%、3.4%~6.65%及 4%~5.5%。

(二) 長期借款

	<u>112年9月30日</u>	<u>111年12月31日</u>	<u>111年9月30日</u>
無擔保借款			
—銀行借款	\$ 104,347	\$ 113,966	\$ 938,996
擔保借款（附註三八）			
—銀行借款	<u>842,686</u>	<u>908,727</u>	<u>113,719</u>
小 計	947,033	1,022,693	1,052,715
減：列為 1 年內到期部分	(<u>106,731</u>)	(<u>117,252</u>)	(<u>118,069</u>)
	<u>\$ 840,302</u>	<u>\$ 905,441</u>	<u>\$ 934,646</u>

二一、應付票據及應付帳款

	112年9月30日	111年12月31日	111年9月30日
<u>應付票據</u>			
因營業而發生	\$ 630	\$ 1,260	\$ 1,890
非因營業而發生	<u>-</u>	<u>88</u>	<u>171</u>
	<u>\$ 630</u>	<u>\$ 1,348</u>	<u>\$ 2,061</u>
 <u>應付帳款</u>			
因營業而發生	<u>\$ 656,795</u>	<u>\$ 644,196</u>	<u>\$ 797,566</u>
 <u>應付帳款－關係人</u>			
(附註三七)			
因營業而發生	<u>\$ 628</u>	<u>\$ 2,129</u>	<u>\$ -</u>

購買原物料及商品平均賒帳期間為 30~120 天，帳列應付帳款，均不加計利息，合併公司定期檢視未付款狀況，以確保所有應付帳款於預先約定之信用期間償還。

二二、其他負債

	112年9月30日	111年12月31日	111年9月30日
<u>流動</u>			
其他應付款			
應付設備款	\$ 34,583	\$ 41,984	\$ 42,382
應付費用	428,319	488,313	433,783
其他	<u>2,150</u>	<u>7,033</u>	<u>7,119</u>
	<u>\$ 465,052</u>	<u>\$ 537,330</u>	<u>\$ 483,284</u>
 其他應付款－關係人			
(附註三七)	<u>\$ 1,991</u>	<u>\$ 3,755</u>	<u>\$ 4,944</u>
 其他預收款(一)	<u>\$ -</u>	<u>\$ -</u>	<u>\$ 817,731</u>
 遞延收入			
遞延收入(二)	\$ 1,097,410	\$ 1,095,670	\$ 1,123,108
遞延收入(三)	<u>18,664</u>	<u>10,990</u>	<u>-</u>
	<u>\$ 1,116,074</u>	<u>\$ 1,106,660</u>	<u>\$ 1,123,108</u>

(接次頁)

(承前頁)

	112年9月30日	111年12月31日	111年9月30日
其他負債			
代收款	\$ 17,937	\$ 23,674	\$ 28,234
退款負債	4,115	5,771	5,798
預收租金	18,374	27,420	14,820
其他	917	-	-
	<u>\$ 41,343</u>	<u>\$ 56,865</u>	<u>\$ 48,852</u>
<u>非流動</u>			
長期遞延收入			
政府補助(三)	<u>\$ 60,419</u>	<u>\$ 61,759</u>	<u>\$ 63,219</u>
其他負債			
存入保證金	<u>\$ 44,011</u>	<u>\$ 34,536</u>	<u>\$ 39,736</u>

(一) 合併公司之太極公司將使用權資產及不動產、廠房及設備出售予昆山市昌順宏能源科技有限公司所取得之其他預收款人民幣 188,321 仟元 (新台幣 817,731 仟元)，於 111 年 10 月 27 日完成所有交屋過戶程序，請參閱附註三八。

(二) 合併公司之廣運機電公司及廣運科技公司因政府項目建設需要，已於 110 年 3 月 29 日與當地政府機關簽訂房屋拆遷補償協議，總價款分別為人民幣 123,840 仟元及人民幣 214,375 仟元。截至 112 年 9 月 30 日止，廣運機電公司及廣運科技公司已分別收取人民幣 99,000 仟元及人民幣 172,000 仟元，並支付拆遷相關費用分別為人民幣 11,691 仟元及人民幣 10,745 仟元。

(三) 合併公司取得政府補助並產生相關之遞延收入，請參閱附註三二。

二三、負債準備

	112年9月30日	111年12月31日	111年9月30日
<u>流動</u>			
保固(一)	\$ 26,055	\$ 21,584	\$ 20,479
重工(二)	1,140	2,079	5,800
虧損性合約	632	626	578
	<u>\$ 27,827</u>	<u>\$ 24,289</u>	<u>\$ 26,857</u>
<u>非流動</u>			
保固(一)	<u>\$ 2,014</u>	<u>\$ 2,063</u>	<u>\$ 2,063</u>

- (一) 保固負債準備係依銷售商品合約約定，合併公司管理階層對於因保固義務所導致未來經濟效益流出最佳估計數之現值。該估計係以歷史保固經驗為基礎，並考量新原料、製程變動或其他影響產品品質等因素調整。
- (二) 重工負債準備係銷售予客戶之商品因須重工所估計之相關成本，帳列營業成本。因預計折現影響不大，該重工負債準備之衡量金額並未予以折現。

二四、退職後福利計畫

112年及111年7月1日至9月30日與112年及111年1月1日至9月30日認列之確定福利計畫相關退休金費用係以111年及110年12月31日精算決定之退休金成本率計算，金額分別為4,151仟元、159仟元、4,653仟元及482仟元。

二五、資產負債之到期分析

合併公司與營建工程業務相關之資產及負債，係按營業週期作為劃分流動或非流動之標準，相關帳列金額依預期於資產負債表日後1年內及超過1年後將回收或清償之金額，列示如下：

	<u>1</u>	<u>年</u>	<u>內</u>	<u>1</u>	<u>年</u>	<u>後</u>	<u>合</u>	<u>計</u>
<u>112年9月30日</u>								
資 產								
合約資產	\$	10,115		\$	721,382		\$	731,497
負 債								
合約負債	\$	37,915		\$	671,194		\$	709,109
<u>111年12月31日</u>								
資 產								
合約資產	\$	13,494		\$	440,916		\$	454,410
負 債								
合約負債	\$	180,490		\$	1,098,940		\$	1,279,430

(接次頁)

(承前頁)

	1	年	內	1	年	後	合	計
111年9月30日								
資 產								
合約資產	\$	26,304		\$	433,846		\$	460,150
負 債								
合約負債	\$	106,373		\$	1,136,360		\$	1,242,733

二六、權益

(一) 股本

普通股

	112年9月30日	111年12月31日	111年9月30日
額定股數(仟股)	<u>402,000</u>	<u>402,000</u>	<u>402,000</u>
額定股本	<u>\$ 4,020,000</u>	<u>\$ 4,020,000</u>	<u>\$ 4,020,000</u>
已發行且付清股款之 股數(仟股)	<u>249,011</u>	<u>249,011</u>	<u>249,011</u>
已發行股本	<u>\$ 2,490,112</u>	<u>\$ 2,490,112</u>	<u>\$ 2,490,112</u>

(二) 資本公積

	112年9月30日	111年12月31日	111年9月30日
得用以彌補虧損、發放 現金或撥充股本(1)			
股票發行溢價	\$ 39,206	\$ 39,206	\$ 39,206
庫藏股票交易	113,597	72,665	72,665
實際取得子公司股權 價格與帳面價值差額	68,244	68,244	68,188
僅得用以彌補虧損(2)			
認列對子公司所有權益 變動數	<u>113,653</u>	<u>113,754</u>	<u>113,719</u>
	<u>\$ 334,700</u>	<u>\$ 293,869</u>	<u>\$ 293,778</u>

1. 此類資本公積得用以彌補虧損，亦得於公司無虧損時，用以發放現金或撥充股本，惟撥充股本時每年以實收股本之一定比率為限。
2. 此類資本公積係本公司未實際取得或處分子公司股權時，因子公司權益變動認列之權益交易影響數，或本公司採權益法認列子公司資本公積之調整數。

(三) 保留盈餘及股利政策

依本公司章程之盈餘分派政策規定，年度決算如有盈餘，依法繳納稅捐，彌補累積虧損後，再提 10% 為法定盈餘公積，其餘再依法令提列或迴轉特別盈餘公積；如尚有餘額，併同累積未分配盈餘，及「當年度未分配盈餘調整數額」，由董事會擬具盈餘分配議案，提請股東會承認之。本公司章程之員工及董事酬勞分派政策，參閱附註二八之(七)員工酬勞及董事酬勞。

本公司所營事業目前處於營運成長階段，須以保留盈餘因應營運成長及投資需求之資金，現階段採取剩餘股利政策，並考量平衡股利以不低於當年度稅後淨利之 50% 分配，但董事會得考量公司實際資金狀況後，擬具分配議案提請股東會決議之。

盈餘之分派採現金股利及股票股利兩種方式配合發放，惟其中現金股利不低於股利總額 20%，但股東會得視未來資金規劃調整之。

法定盈餘公積應提撥至其餘額達公司實收股本總額時為止。法定盈餘公積得用以彌補虧損。公司無虧損時，法定盈餘公積超過實收股本總額 25% 之部分除得撥充股本外，尚得以現金分配。

本公司就前期累積之投資性不動產公允價值淨增加數額及前期累積之其他權益減項淨額提列特別盈餘公積時，若前期未分配盈餘不足提列，將自當期稅後淨利加計稅後淨利以外項目計入當期未分配盈餘之數額提列。

本公司於 112 年 6 月 28 日及 111 年 6 月 24 日舉行股東常會，分別決議通過 111 及 110 年度盈餘分配案如下：

	111年度	110年度
法定盈餘公積	<u>\$ 48,011</u>	<u>\$ -</u>
特別盈餘公積	<u>(\$ 22,025)</u>	<u>(\$ 9,455)</u>
現金股利	<u>\$ 401,885</u>	<u>\$ -</u>
資本公積現金股利	<u>\$ -</u>	<u>\$ 395,218</u>
每股現金股利(元)	\$ 1.62	\$ -
每股資本公積現金股利(元)	\$ -	\$ 1.6

(四) 特別盈餘公積

	112年1月1日 至9月30日	111年1月1日 至9月30日
期初餘額	\$ 319,117	\$ 328,572
迴轉特別盈餘公積	(22,025)	(9,455)
期末餘額	<u>\$ 297,092</u>	<u>\$ 319,117</u>

首次採用 IFRSs 因土地所提列之特別盈餘公積，得於處分或重分類時迴轉。因國外營運機構（包括子公司）財務報表換算之兌換差額所提列之特別盈餘公積，係依合併公司處分比例迴轉，待合併公司喪失重大影響時，則全數迴轉。於分派盈餘時，尚應就報導期間結束日帳列其他股東權益減項淨額與首次採用 IFRSs 所提列之特別盈餘公積之差額補提列特別盈餘公積。嗣後其他股東權益減項餘額有迴轉時，得就迴轉部分分派盈餘。

(五) 其他權益項目

1. 國外營運機構財務報表換算之兌換差額

	112年1月1日 至9月30日	111年1月1日 至9月30日
期初餘額	(\$ 229,740)	(\$ 256,306)
當期產生		
國外營運機構之換算 差額	3,727	36,738
處分子公司部分權益	-	68
期末餘額	<u>(\$ 226,013)</u>	<u>(\$ 219,500)</u>

2. 透過其他綜合損益按公允價值衡量之金融資產未實現評價損益

	112年1月1日 至9月30日	111年1月1日 至9月30日
期初餘額	(\$ 11,507)	(\$ 6,966)
當期產生		
未實現損益		
權益工具	-	(415)
本期其他綜合損益	-	(415)
處分子公司部分權益	-	1
處分權益工具累計損益		
移轉至保留盈餘	-	810
期末餘額	<u>(\$ 11,507)</u>	<u>(\$ 6,570)</u>

(六) 非控制權益

	112年1月1日 至9月30日	111年1月1日 至9月30日
期初餘額	\$ 1,907,084	\$ 1,347,238
本期淨利 (損)	66,509	(94,801)
子公司現金股利	(7,044)	-
本期其他綜合損益		
國外營運機構財務報表 換算之兌換差額	8,309	39,896
透過其他綜合損益按公 允價值衡量之金融資 產未實現損益	-	(44)
取得太極子公司部分權益	-	(2,615)
金運子公司員工持有之流通 在外既得認股權相關非控 制權益	-	28
取得盛新子公司	-	630,000
取得群豐子公司	-	9,600
非控制權益未依持股比例增 資太極能源公司	-	1,547
非控制權益未依持股比例增 資盛新公司	-	(79,636)
非控制權益未依持股比例增 資群豐公司	-	2,759
非控制權益未依持股比增資 關聯企業	(12)	-
期末餘額	<u>\$ 1,974,846</u>	<u>\$ 1,853,972</u>

(七) 庫藏股票

收 回 原 因	轉讓股份予員工 (仟 股)
112年1月1日股數	934
本年度減少	(934)
112年9月30日股數	<u>-</u>
111年1月1日股數	2,000
本年度增加	2,000
本年度減少	(3,066)
111年9月30日股數	<u>934</u>

合併公司持有之庫藏股票，依證券交易法規定不得質押，亦不得享有股利之分派及表決權等權利。

二七、收入

	112年7月1日 至9月30日	111年7月1日 至9月30日	112年1月1日 至9月30日	111年1月1日 至9月30日
客戶合約收入				
商品銷售收入	\$ 730,658	\$ 761,683	\$ 2,260,903	\$ 2,116,827
工程收入	769,899	684,597	2,218,671	1,814,819
勞務收入	11,866	12,823	41,235	38,142
售電收入	5,345	5,647	15,157	15,134
租賃收入	15,749	16,684	47,544	35,062
	<u>\$ 1,533,517</u>	<u>\$ 1,481,434</u>	<u>\$ 4,583,510</u>	<u>\$ 4,019,984</u>

(一) 客戶合約之說明

1. 商品銷貨收入

商品銷貨收入來自產品之銷售。由於產品於運抵客戶指定地點並完成驗收時，客戶對商品已有訂定價格與使用之權利且負有再銷售之主要責任，並承擔商品陳舊過時風險，本公司係於該時點認列收入及應收帳款。

太陽能電池及太陽能模組產品係銷售予太陽能產業下游業者，合併公司係以合約、報價單或訂單約定價格銷售。

2. 工程收入

由於建造所投入之成本與履約義務之完成程度直接相關，合併公司係以實際投入成本佔預期總成本比例衡量完成進度。合併公司於建造過程逐步認列合約資產，於開立帳單時將其轉列為應收帳款。若已收取之工程款超過認列收入之金額，差額係認列為合約負債。依合約條款由客戶扣留之工程保留款旨在確保合併公司完成所有合約義務，於合併公司履約完成前係認列為合約資產。

履約義務之結果若無法可靠衡量，僅在滿足履約義務之已發生成本預期可回收之範圍內認列工程收入。

3. 勞務收入

勞務收入來自設備維修服務。

隨合併公司提供之設備維修服務，客戶同時取得並耗用履約效益，相關收入係於勞務提供完成時認列。合約約定客戶係於維修完成後付款，故合併公司於提供服務時係認列合約資產，待維修完成時轉列應收帳款。

4. 售電收入

售電收入係依實際售電度數及費率計算。

5. 租賃收入

租賃收入係依實際收取之租金及使用頻率計算。

(二) 合約餘額

	112年9月30日	111年12月31日	111年9月30日	111年1月1日
應收帳款及票據 (附註十)	<u>\$ 474,078</u>	<u>\$ 477,916</u>	<u>\$ 483,247</u>	<u>\$ 558,064</u>
合約資產				
自動化設備建造	<u>\$ 731,497</u>	<u>\$ 454,410</u>	<u>\$ 460,150</u>	<u>\$ 444,997</u>
合約資產－流動	<u>\$ 731,497</u>	<u>\$ 454,410</u>	<u>\$ 460,150</u>	<u>\$ 444,997</u>
合約負債				
商品銷貨	\$ 20,023	\$ 117,305	\$ 69,154	\$ 63,219
房地銷貨	1,405	12,939	4,736	36,897
太陽能設備工程	2,898	3,429	3,435	3,448
自動化設備建造	<u>684,783</u>	<u>1,145,757</u>	<u>1,165,408</u>	<u>1,233,362</u>
合約負債－流動	<u>\$ 709,109</u>	<u>\$ 1,279,430</u>	<u>\$ 1,242,733</u>	<u>\$ 1,336,926</u>

(三) 客戶合約收入之細分

收入細分資訊請參閱附註四三。

二八、繼續營業單位淨利

(一) 利息收入

	112年7月1日 至9月30日	111年7月1日 至9月30日	112年1月1日 至9月30日	111年1月1日 至9月30日
銀行存款	\$ 17,386	\$ 4,951	\$ 50,292	\$ 10,471
資金貸與利息收入 (附註三七)	<u>418</u>	<u>683</u>	<u>1,224</u>	<u>683</u>
	<u>\$ 17,804</u>	<u>\$ 5,634</u>	<u>\$ 51,516</u>	<u>\$ 11,154</u>

(二) 其他收入

	112年7月1日 至9月30日	111年7月1日 至9月30日	112年1月1日 至9月30日	111年1月1日 至9月30日
租金收入				
投資性不動產	\$ 19,918	\$ 17,955	\$ 60,382	\$ 52,194
政府補助收入 (附註三一)	8,026	1,132	20,133	2,220
股利收入	4,021	1,810	4,065	1,941
其他	2,976	3,930	10,498	15,341
	<u>\$ 34,941</u>	<u>\$ 24,827</u>	<u>\$ 95,078</u>	<u>\$ 71,696</u>

(三) 其他利益及損失

	112年7月1日 至9月30日	111年7月1日 至9月30日	112年1月1日 至9月30日	111年1月1日 至9月30日
處分不動產、廠房及 設備(損失)利益	(\$ 2,073)	\$ 498	\$ 490	\$ 19,333
處分待出售非流動資產 利益	2,221	-	2,221	-
處分投資性不動產利益	-	18,315	-	49,766
處分使用權資產利益	-	-	-	37,509
淨外幣兌換利益	52,892	17,959	70,206	64,917
金融資產及金融負債 (損)益	2,894	(709)	13,127	(18,556)
其他支出	(984)	3,827	(4,877)	(898)
	<u>\$ 54,950</u>	<u>\$ 39,890</u>	<u>\$ 81,167</u>	<u>\$ 152,071</u>

(四) 財務成本

	112年7月1日 至9月30日	111年7月1日 至9月30日	112年1月1日 至9月30日	111年1月1日 至9月30日
銀行借款利息	\$ 9,533	\$ 10,453	\$ 27,251	\$ 24,999
租賃負債之利息	1,825	1,870	5,461	5,475
	<u>\$ 11,358</u>	<u>\$ 12,323</u>	<u>\$ 32,712</u>	<u>\$ 30,474</u>

利息資本化相關資訊如下：

	112年7月1日 至9月30日	111年7月1日 至9月30日	112年1月1日 至9月30日	111年1月1日 至9月30日
利息資本化金額	<u>\$ 896</u>	<u>\$ 1,355</u>	<u>\$ 2,802</u>	<u>\$ 4,253</u>
利息資本化利率	1.68%-1.88%	2.35%	1.68%-4.99%	2.35%

(五) 折舊及攤銷

	112年7月1日 至9月30日	111年7月1日 至9月30日	112年1月1日 至9月30日	111年1月1日 至9月30日
折舊費用依功能別彙總				
營業成本	\$ 32,569	\$ 61,261	\$ 196,927	\$ 147,183
營業費用	<u>25,633</u>	<u>29,946</u>	<u>100,475</u>	<u>104,121</u>
	<u>\$ 58,202</u>	<u>\$ 91,207</u>	<u>\$ 297,402</u>	<u>\$ 251,304</u>
攤銷費用依功能別彙總				
營業成本	\$ 979	\$ 435	\$ 2,878	\$ 1,400
營業費用	<u>1,241</u>	<u>1,419</u>	<u>3,814</u>	<u>4,031</u>
	<u>\$ 2,220</u>	<u>\$ 1,854</u>	<u>\$ 6,692</u>	<u>\$ 5,431</u>

無形資產攤銷費用分攤至各單行項目資訊，請參閱附註十八。

(六) 員工福利費用

	112年7月1日 至9月30日	111年7月1日 至9月30日	112年1月1日 至9月30日	111年1月1日 至9月30日
短期員工福利	\$ 291,204	\$ 275,917	\$ 794,904	\$ 727,348
退職後福利				
確定提撥計畫	7,693	6,341	21,790	18,815
確定福利計畫 (附註二四)	4,151	159	4,653	482
股份基礎給付	<u>40,993</u>	<u>5,600</u>	<u>40,993</u>	<u>5,600</u>
員工福利總計	<u>\$ 344,041</u>	<u>\$ 288,017</u>	<u>\$ 862,340</u>	<u>\$ 752,245</u>
依功能別彙總				
營業成本	\$ 140,098	\$ 146,151	\$ 384,127	\$ 396,990
營業費用	<u>203,943</u>	<u>141,866</u>	<u>478,213</u>	<u>355,255</u>
	<u>\$ 344,041</u>	<u>\$ 288,017</u>	<u>\$ 862,340</u>	<u>\$ 752,245</u>

(七) 員工酬勞及董事酬勞

本公司依章程規定係以當年度扣除分派員工及董事酬勞前之稅前利益以 5%~15%及 1%~3%提撥員工酬勞及董事酬勞。112 年及 111 年 1 月 1 日至 9 月 30 日估列之員工酬勞及董事酬勞如下：

估列比例

	112年1月1日 至9月30日	111年1月1日 至9月30日
員工酬勞	7.3%	7.3%
董事酬勞	1.3%	1.5%

金額

	112年7月1日 至9月30日	111年7月1日 至9月30日	112年1月1日 至9月30日	111年1月1日 至9月30日
員工酬勞	<u>\$ 4,635</u>	<u>\$ 8,069</u>	<u>\$ 26,759</u>	<u>\$ 30,374</u>
董事酬勞	<u>\$ 719</u>	<u>\$ 1,658</u>	<u>\$ 4,846</u>	<u>\$ 6,241</u>

年度合併財務報告通過發布日後若金額仍有變動，則依會計估計值變動處理，於次一年度調整入帳。

本公司 110 年度為稅前虧損，故不擬估列員工酬勞及董事酬勞。

111 年度員工酬勞及董事酬勞於 112 年 3 月 10 日經董事會決議如下：

金額

	111年度
員工酬勞	<u>\$ 37,262</u>
董事酬勞	<u>\$ 7,657</u>

111 及 110 年度員工酬勞及董事酬勞之實際配發金額與 111 及 110 年度合併財務報告之認列金額並無差異。

有關本公司董事會決議之員工酬勞及董事酬勞資訊，請至台灣證券交易所「公開資訊觀測站」查詢。

(八) 外幣兌換(損)益

	112年7月1日 至9月30日	111年7月1日 至9月30日	112年1月1日 至9月30日	111年1月1日 至9月30日
外幣兌換利益總額	\$ 58,777	\$ 78,403	\$ 104,650	\$ 181,404
外幣兌換(損失)總額	(<u>5,885</u>)	(<u>60,444</u>)	(<u>34,444</u>)	(<u>116,487</u>)
淨利益	<u>\$ 52,892</u>	<u>\$ 17,959</u>	<u>\$ 70,206</u>	<u>\$ 64,917</u>

二九、繼續營業單位所得稅

(一) 認列於損益之所得稅

所得稅費用之主要組成項目如下：

	112年7月1日 至9月30日	111年7月1日 至9月30日	112年1月1日 至9月30日	111年1月1日 至9月30日
當期所得稅				
本期產生者	(\$ 557)	(\$ 4,040)	(\$ 1,395)	(\$ 19,888)
未分配盈餘加徵	-	-	(2,612)	-
以前年度調整	(2,209)	-	(3,075)	5,848
遞延所得稅				
本期產生者	(<u>6,671</u>)	(<u>2,024</u>)	(<u>9,468</u>)	(<u>12,902</u>)
認列於損益之所得稅費用	<u>(\$ 9,437)</u>	<u>(\$ 6,064)</u>	<u>(\$ 16,550)</u>	<u>(\$ 26,942)</u>

(二) 認列於其他綜合損益之所得稅

	112年7月1日 至9月30日	111年7月1日 至9月30日	112年1月1日 至9月30日	111年1月1日 至9月30日
<u>遞延所得稅</u>				
當期產生				
— 國外營運機構 換算	<u>\$ 46</u>	<u>(\$ 1,612)</u>	<u>(\$ 99)</u>	<u>(\$ 4,031)</u>

(三) 所得稅核定情形

本公司、太極公司及金運公司之營利事業所得稅申報，截至 110 年度以前之申報案件業經稅捐稽徵機關核定。

設籍於英屬維京群島及薩摩亞國之子公司因所得無需繳納稅負，故無稽徵機關核定營利事業所得稅之情事。大陸地區子公司截至 112 年 9 月 30 日止因適用當地法令之規定，已估列應納稅負及所得稅費用。

三十、每股盈餘

	112年7月1日 至9月30日	111年7月1日 至9月30日	112年1月1日 至9月30日	111年1月1日 至9月30日
基本每股盈餘	<u>\$ 0.20</u>	<u>\$ 0.38</u>	<u>\$ 1.29</u>	<u>\$ 1.51</u>
稀釋每股盈餘	<u>\$ 0.20</u>	<u>\$ 0.38</u>	<u>\$ 1.29</u>	<u>\$ 1.50</u>

單位：每股元

用以計算每股盈餘之盈餘及普通股加權平均股數如下：

本期淨利

	112年7月1日 至9月30日	111年7月1日 至9月30日	112年1月1日 至9月30日	111年1月1日 至9月30日
用以計算基本每股盈餘之 盈餘	<u>\$ 49,912</u>	<u>\$ 93,551</u>	<u>\$ 320,616</u>	<u>\$ 372,285</u>
用以計算稀釋每股盈餘之 盈餘	<u>\$ 49,912</u>	<u>\$ 93,551</u>	<u>\$ 320,616</u>	<u>\$ 372,285</u>

股 數

單位：仟股

	112年7月1日 至9月30日	111年7月1日 至9月30日	112年1月1日 至9月30日	111年1月1日 至9月30日
用以計算基本每股盈餘之 普通股加權平均股數	248,628	246,626	248,205	246,309
具稀釋作用潛在普通股之 影響：				
— 員工酬勞	<u>322</u>	<u>293</u>	<u>756</u>	<u>1,105</u>
用以計算稀釋每股盈餘之 普通股加權平均股數	<u>248,950</u>	<u>246,919</u>	<u>248,961</u>	<u>247,414</u>

若合併公司得選擇以股票或現金發放員工酬勞，則計算稀釋每股盈餘時，假設員工酬勞將採發放股票方式，並於該潛在普通股具有稀釋作用時計入加權平均流通在外股數，以計算稀釋每股盈餘。於次年度決議員工酬勞發放股數前計算稀釋每股盈餘時，亦繼續考量該等潛在普通股之稀釋作用。

三一、股份基礎給付協議

本公司員工認股權計畫

本公司於 112 年 8 月 4 日董事會決議將庫藏股分別以每股 43.50 元及 44.28 元轉讓予員工。截至員工認股繳款日止，分別轉讓 467 仟股及 467 仟股，轉讓價款共計 22,792 仟元，員工認股基準日為 112 年 8 月 9 日，合併公司已於給與日認列酬勞成本 40,993 仟元。

本公司於 112 年 8 月給與之員工認股權均使用 Black-Scholes 評價模式，評價模式所採用之輸入值如下：

	112年8月
給與日股價	68.30 元
行使價格	24.80/24.02 元
股價波動度	52.16
存續期間	0.022年
預期股利率	-
無風險利率	0.8060

112 年 1 月 1 日至 9 月 30 日認列之酬勞成本為 40,993 仟元。

三二、政府補助

- (一) 合併公司之太極昆山公司，97 年於昆山經濟技術開發區設廠製造太陽能電池，該區管理委員會為提供優惠之投資條件並考慮到太極昆山公司之投資情況，以及所取得土地使用權之地質情況，同意一次性補助基礎建設費 155,756 仟元，並依土地使用權使用期限 50 年分年攤銷。於 110 年 10 月 22 日董事會通過處分部分土地使用權，故重分類至待處分直接相關之負債人民幣 9,939 仟元（新台幣 43,176 仟元），並於 111 年 10 月 27 日轉列收益 44,138 仟元。截至 112 年及 111 年 9 月 30 日止，攤銷後新台幣餘額為 59,976 仟元（人民幣 13,585 仟元）及 62,472 仟元（人民幣 13,966 仟元）帳列長期遞延收入，112

年及 111 年 1 月 1 日至 9 月 30 日分別認列收益 1,258 仟元及 1,264 仟元。

- (二) 合併公司之太極昆山公司 104、105 及 106 年分別取得政府設備一次性補助 3,889 仟元（人民幣 859 仟元），並依設備耐用年限分別以 5～10 年分期攤銷。截至 112 年及 111 年 9 月 30 日止，攤銷後新台幣餘額為 253 仟元（人民幣 57 仟元）及 747 仟元（人民幣 167 仟元）帳列長期遞延收入，112 年及 111 年 1 月 1 日至 9 月 30 日分別認列收益 362 仟元及 365 仟元。
- (三) 合併公司之盛新材料公司及本公司於 111 年 7 月與財團法人台灣中小企業聯合輔導基金會簽訂 111 年 7 月 1 日至 114 年 6 月 30 日之經濟部產業升級創新平台輔導計畫，截至 112 年 9 月 30 日已收取之碳化矽長晶設備開發及關鍵材料開發計畫補助款計 49,600 仟元。截至 112 年 9 月 30 日及 111 年 12 月 31 日止，攤銷餘額為 17,963 仟元（其中 591 仟元帳列其他應收款）及 10,990 仟元。112 年 1 月 1 日至 9 月 30 日依補助款計畫認列收益 16,029 仟元。
- (四) 合併公司之盛新材料公司於 112 年 2 月取得政府一次性購置設備補助總計 330 仟元，並依設備耐用年限以 4 年分期攤銷。截至 112 年 9 月 30 日止，攤銷後餘額為 274 仟元（分別帳列遞延收入 84 仟元及長期遞延收入 190 仟元）。112 年 1 月 1 日至 9 月 30 日認列收益 56 仟元。
- (五) 合併公司之金運公司與財團法人台灣中小企業聯合輔導基金會簽訂 112 年 1 月 1 日至 113 年 12 月 31 日之 EMS 產業 SMT 製程設備聯網標準及智慧回饋推廣計畫。截至 112 年 9 月 30 日已收取補助款 726 仟元，攤銷餘額為 26 仟元。112 年 1 月 1 日至 9 月 30 日認列收益 700 仟元。

三三、與非控制權益之權益交易

合併公司於 111 年 1 月未依持股比增資太極能源公司，致持股比例由 27.19% 下降至 27.17%。

合併公司之本公司及太極公司於 111 年 7 月未依持股比例增資盛新公司，致持股比例分別由 8.6% 上升至 8.8% 及由 55.41% 下降至 47.66%，其中歸屬於太極能源公司非控制權益所享有之權益由 40.36% 下降為 34.71%。

合併公司於 111 年 8 月未依持股比增資群豐公司，致持股比例由 100% 下降至 52%。

由於上述交易並未改變合併公司對該等子公司之控制，合併公司係視為權益交易處理。

	111年1月1日 至9月30日
給付之現金對價	(\$ 79,400)
收取之現金對價	1,547
子公司淨資產帳面金額按相對 權益變動計算應轉出非控制 權益之金額	89,139
子公司淨資產帳面金額按相對 權益變動計算應轉入非控制 權益之金額	68,068
調整歸屬於本公司業主之其他 綜合損益	
一 國外營運機構財務報表 換算之兌換差額	68
一 透過其他綜合損益按 公允價值衡量之金融 資產未實現損益	1
權益交易差額	<u>\$ 79,423</u>
<u>權益交易差額調整科目</u>	
資本公積（實際取得子公司部分 權益）	(\$ 9,716)
資本公積（對子公司所有權 變動）	<u>89,139</u>
	<u>\$ 79,423</u>

三四、現金流量資訊

(一) 非現金交易

除已於其他附註揭露外，合併公司於 112 年及 111 年 1 月 1 日至 9 月 30 日進行下列非現金交易之投資活動：

1. 合併公司於 112 年及 111 年 1 月 1 日至 9 月 30 日處分透過損益按公允價值衡量之金融工具之應收投資款分別增加 3,496 仟元及 1,311 仟元。
2. 合併公司於 112 年及 111 年 1 月 1 日至 9 月 30 日將預付設備款重分類至不動產、廠房及設備分別為 38,468 仟元及 6,544 仟元。
3. 合併公司於 112 年及 111 年 1 月 1 日至 9 月 30 日購置不動產、廠房及設備之應付設備款，分別減少 7,401 仟元及增加 1,028 仟元。
4. 合併公司於 112 年及 111 年 1 月 1 日至 9 月 30 日將合約資產分別重分類至不動產、廠房及設備 1,771 仟元及 234 仟元。
5. 合併公司於 112 年 1 月 1 日至 9 月 30 日將預付投資款重分類至透過損益按公允價值衡量之金融資產－非流動 493,696 仟元。
6. 合併公司於 112 年 1 月 1 日至 9 月 30 日同時減少投資性不動產及應付帳款 10,362 仟元。
7. 合併公司於 112 年 1 月 1 日至 9 月 30 日將合約資產重分類至無形資產 3,884 仟元。

(二) 來自籌資活動之負債變動

112 年 1 月 1 日至 9 月 30 日

	112年1月1日	現金流量	非現金之變動					112年9月30日
			新增租賃	資本化	利息費用	租賃修改	兌換損益	
短期借款	\$ 333,682	\$ 315,795	\$ -	\$ -	\$ -	\$ -	\$ -	\$ 649,477
長期借款	1,022,693	(75,660)	-	-	-	-	-	947,033
存入保證金	34,536	9,475	-	-	-	-	-	44,011
租賃負債	345,069	(30,031)	30,572	2,687	2,774	2,411	1,160	354,642
	<u>\$ 1,735,980</u>	<u>\$ 219,579</u>	<u>\$ 30,572</u>	<u>\$ 2,687</u>	<u>\$ 2,774</u>	<u>\$ 2,411</u>	<u>\$ 1,160</u>	<u>\$ 1,995,163</u>

111 年 1 月 1 日至 9 月 30 日

	111年1月1日	現金流量	非現金之變動					111年9月30日
			新增租賃	資本化	利息費用	租賃修改	兌換損益	
短期借款	\$ 440,070	(\$ 140,679)	\$ -	\$ -	\$ -	\$ -	\$ -	\$ 299,391
長期借款	1,034,466	18,249	-	-	-	-	-	1,052,715
存入保證金	38,485	1,251	-	-	-	-	-	39,736
租賃負債	351,874	(17,979)	23,124	3,610	(19,376)	1,825	2,334	345,412
	<u>\$ 1,864,895</u>	<u>(\$ 139,158)</u>	<u>\$ 23,124</u>	<u>\$ 3,610</u>	<u>(\$ 19,376)</u>	<u>\$ 1,825</u>	<u>\$ 2,334</u>	<u>\$ 1,737,254</u>

三五、資本風險管理

合併公司進行資本管理以確保集團內各企能夠於繼續經營之前提下，藉由將債務及權益餘額最適化，以使股東報酬極大化。合併公司之整體策略目前並無變化。

合併公司資本結構係由合併公司之淨債務（即借款減除現金及約當現金）及權益（即股本、資本公積、保留盈餘、其他權益項目及非控制權益）組成。

合併公司不須遵守其他外部資本規定。

合併公司主要管理階層每月重新檢視集團資本結構，其檢視內容包括考量各類資本之成本及相關風險。合併公司依據主要管理階層之建議，將藉由支付股利、發行新股、買回股份及發行新債或償付舊債等方式平衡其整體資本結構。

三六、金融工具

(一) 公允價值資訊－非按公允價值衡量之金融工具

合併公司截至 112 年 9 月 30 日暨 111 年 12 月 31 日及 9 月 30 日止，尚無帳面金額與公允價值有重大差異之金融資產及金融負債。

(二) 公允價值資訊－以重複性基礎按公允價值衡量之金融工具

1. 公允價值層級

112 年 9 月 30 日

	第 1 等級	第 2 等級	第 3 等級	合 計
<u>透過損益按公允價值衡量之金融資產</u>				
<u>融資產</u>				
國外上市（櫃）股票	\$ 13,818	\$ -	\$ -	\$ 13,818
國內未上市（櫃）股票	-	-	98,186	98,186
基金受益憑證	319,929	-	-	319,929
浮動收益理財商品	-	75,258	-	75,258
結構式存款	-	60,046	-	60,046
合 計	<u>\$ 333,747</u>	<u>\$ 135,304</u>	<u>\$ 98,186</u>	<u>\$ 567,237</u>
<u>透過其他綜合損益按公允價值衡量之金融資產</u>				
<u>權益工具投資</u>				
一 國內未上市（櫃）股票	<u>\$ -</u>	<u>\$ -</u>	<u>\$ 48,368</u>	<u>\$ 48,368</u>

111 年 12 月 31 日

	第 1 等級	第 2 等級	第 3 等級	合 計
<u>透過損益按公允價值衡量之金</u>				
<u>融資產</u>				
國外上市(櫃)股票	\$ 10,815	\$ -	\$ -	\$ 10,815
國內未上市(櫃)股票	-	-	86,436	86,436
基金受益憑證	300,180	-	-	300,180
浮動收益理財商品	-	273,737	-	273,737
合 計	<u>\$ 310,995</u>	<u>\$ 273,737</u>	<u>\$ 86,436</u>	<u>\$ 671,168</u>
<u>透過其他綜合損益按公允</u>				
<u>價值衡量之金融資產</u>				
權益工具投資				
– 國內未上市(櫃)股票	\$ -	\$ -	\$ 38,368	\$ 38,368

111 年 9 月 30 日

	第 1 等級	第 2 等級	第 3 等級	合 計
<u>透過損益按公允價值衡量之金</u>				
<u>融資產</u>				
國內上市(櫃)股票	\$ 13,027	\$ -	\$ -	\$ 13,027
國外上市(櫃)股票	14,762	-	-	14,762
國內未上市(櫃)股票	-	-	74,100	74,100
基金受益憑證	418,442	-	-	418,442
浮動收益理財商品	-	638,838	-	638,838
合 計	<u>\$ 446,231</u>	<u>\$ 638,838</u>	<u>\$ 74,100</u>	<u>\$ 1,159,169</u>
<u>透過其他綜合損益按公允</u>				
<u>價值衡量之金融資產</u>				
權益工具投資				
– 國內未上市(櫃)股票	\$ -	\$ -	\$ 43,305	\$ 43,305
<u>透過損益按公允價值衡量之金</u>				
<u>融負債</u>				
衍生工具				
– 遠期外匯合約	\$ -	\$ 290	\$ -	\$ 290

112 年及 111 年 1 月 1 日至 9 月 30 日無第 1 等級與第 2 等級公允價值衡量間移轉之情形。

2. 金融工具以第 3 等級公允價值衡量之調節

112 年 1 月 1 日至 9 月 30 日

<u>金 融 資 產</u>	<u>透過其他綜合</u>		合 計
	<u>透過損益按</u>	<u>損益按公允</u>	
	<u>公允價值衡量</u>	<u>價值衡量之</u>	
	<u>權 益 工 具</u>	<u>金 融 資 產</u>	
	<u>權 益 工 具</u>	<u>權 益 工 具</u>	
期初餘額	\$ 86,436	\$ 38,368	\$ 124,804
購 買	11,750	10,000	21,750
期末餘額	<u>\$ 98,186</u>	<u>\$ 48,368</u>	<u>\$ 146,554</u>

111年1月1日至9月30日

金 融 資 產	透過損益按	透過其他綜合	合 計
	公允價值衡量	損益按公允	
	權 益 工 具	價值衡量之	
		金 融 資 產	
		權 益 工 具	
期初餘額	\$ 74,100	\$ 35,805	\$ 109,905
購 買	-	7,959	7,959
認列於其他綜合損益(透過其他綜合損益按公允價值衡量之金融資產未實現評價損益)	-	(459)	(459)
期末餘額	\$ 74,100	\$ 43,305	\$ 117,405

3. 第 2 等級公允價值衡量之評價技術及輸入值

金 融 工 具 類 別	評 價 技 術 及 輸 入 值
強制透過損益按公允價值衡量之結構性存款	其公允價值係以公開市場報價所推得之折現率曲線為參數，計算未來現金流量折現值作為衡量之基礎。
浮動收益理財產品	現金流量折現法：按期末之可觀察遠期利率及合約所訂利率估計未來現金流量，並以可反映各交易對方信用風險之折現率分別折現。

4. 第 3 等級公允價值衡量之評價技術及輸入值

未上市（櫃）權益工具之公允價值估計係基於對被投資者財務狀況與營運結果之分析、最近交易價格、相同權益工具於非活絡市場之報價、類似工具於活絡市場之報價及可比公司評價乘數等，非由可觀察市場價格或利率支持之假設。重大不可觀察輸入值如下，當長期收入成長率增加及長期稅前營業利潤率增加時，該等投資公允價值將會增加。

(三) 金融工具之種類

	112年9月30日	111年12月31日	111年9月30日
<u>金融資產</u>			
透過損益按公允價值 衡量			
強制透過損益按 公允價值衡量	\$ 567,237	\$ 671,168	\$ 1,159,169
按攤銷後成本衡量之 金融資產(註1)	3,005,121	3,525,776	3,679,405
透過其他綜合損益按 公允價值衡量之金融 資產			
權益工具投資	48,368	38,368	43,305
<u>金融負債</u>			
透過損益按公允價值 衡量			
持有供交易	-	-	290
按攤銷後成本衡量(註2)	2,765,617	2,579,669	2,688,514

註1：餘額係包含現金及約當現金、應收票據、應收帳款、其他應收款、存出保證金及其他金融資產等按攤銷後成本衡量之金融資產。該餘額係包含轉列待出售處分群組中之相關資產餘額。

註2：餘額係包含短期借款、應付票據、應付帳款、其他應付款、一年內到期之長期負債、存入保證金及長期借款等按攤銷後成本衡量之金融負債。該餘額係包含轉列待出售處分群組中之相關負債餘額。

(四) 財務風險管理目的與政策

合併公司主要金融工具包括權益及債務工具投資、應收帳款、應付帳款、借款及租賃負債等。合併公司之財務管理部門係為各業務單位提供服務，統籌協調進入國內與國際金融市場操作，藉由依照風險程度與廣度分析暴險之內部風險報告監督及管理合併公司營運有關之財務風險。該等風險包括市場風險（包含匯率風險、利率風險及其他價格風險）、信用風險及流動性風險。

合併公司透過衍生金融工具規避暴險，以減輕該等風險之影響。衍生金融工具之運用受合併公司董事會通過之政策所規範，其為匯率風險、利率風險、信用風險、衍生金融工具與非衍生金融工具之運用以及剩餘流動資金之投資書面原則。內部稽核人員持續地針對政策之遵循與暴險額度進行複核。合併公司並未以投機目的而進行金融工具（包括衍生金融工具）之交易。

財務管理部門每季對合併公司之風險管理委員會提出報告，該委員會係為專責監督風險與落實政策以減輕暴險之獨立組織。

1. 市場風險

合併公司之營運活動使合併公司承擔之主要財務風險為外幣匯率變動風險（參閱下述(1)）以及利率變動風險（參閱下述(2)）以及其他價格風險參閱下述(3)）。合併公司從事各式衍生金融工具以管理所承擔之外幣匯率及利率風險，包括：

- A. 以遠期外匯合約或匯率選擇權規避因收付款及購買原物料之幣別不同而產生之匯率風險；
- B. 藉由維持一適當之固定利率及變動利率組合減輕現金流量及公允價值波動之風險。

合併公司有關金融工具市場風險之暴險及其對該等暴險之管理與衡量方式並無改變。

(1) 匯率風險

合併公司從事外幣計價之銷貨與進貨交易，因而使合併公司產生匯率變動暴險。合併公司之銷售額中約有 48% 非以發生交易集團個體之功能性貨幣計價，而成本金額中約有 65% 非以發生交易集團個體之功能性貨幣計價。合併公司匯率暴險之管理係於政策許可之範圍內，利用遠期外匯合約及匯率選擇權管理風險。

合併公司於資產負債表日非功能性貨幣計價之貨幣性資產與貨幣性負債帳面金額（包含合併財務報表中已沖銷之非功能性貨幣計價之貨幣性項目）以及具匯率風險暴險之衍生工具帳面金額，參閱附註四一。

敏感度分析

合併公司主要受到美元及人民幣匯率波動之影響。

下表詳細說明當新台幣（功能性貨幣）對各攸關外幣之匯率增加及減少 3% 時，合併公司之敏感度分析。3% 係為集團內部向主要管理階層報告匯率風險時所使用之敏感度比率，亦代表管理階層對外幣匯率之合理可能變動範圍之評估。敏感度分析僅包括流通在外之外幣貨幣性項目，並將其期末之換算以匯率變動 3% 予以調整。敏感度分析之範圍包括借款中非以債權人或借款人功能性貨幣計價者。下表之正數係表示當新台幣相對於各相關貨幣貶值 3% 時，將使稅後淨利增加及減少或權益增加之金額；當新台幣相對於各相關外幣升值 3% 時，其對稅後淨利或權益之影響將為同金額之負數。

	美 元 之 影 響		人 民 幣 之 影 響	
	112年1月1日 至9月30日	111年1月1日 至9月30日	112年1月1日 至9月30日	111年1月1日 至9月30日
損 益	\$ 26,671 (i)	\$ 14,424 (i)	\$ 9,667 (i)	\$ 7,919 (i)

(i) 主要源自於合併公司於資產負債表日尚流通在外且未進行現金流量避險之美元及人民幣計價應收、應付款項及借款。

合併公司於本年度對美元匯率敏感度上升，主係因以美元計價之應收帳款增加所致；對人民幣匯率敏感度上升，主係因以人民幣計價之應收帳款增加所致。管理階層認為敏感度分析無法代表匯率固有風險，因資產負債表日之外幣暴險無法反映期中暴險情形。

(2) 利率風險

因合併公司內之個體同時以浮動利率借入資金，因而產生利率暴險。合併公司藉由維持一適當之固定利率組合來管理利率風險。合併公司定期評估避險活動，使其與利

率觀點及既定之風險偏好一致，以確保採用最符合成本效益之避險策略。

合併公司於資產負債表日受利率暴險之金融資產及金融負債帳面金額如下：

	112年9月30日	111年12月31日	111年9月30日
具公允價值利率風險			
金融資產	\$ 347,000	\$ 381,798	\$ 647,633
金融負債	354,642	345,069	345,412
具現金流量利率風險			
金融資產	1,978,740	2,459,707	2,389,306
金融負債	1,596,510	1,356,375	1,352,106

合併公司因持有變動利率銀行借款而面臨現金流量利率風險之暴險。此等情況符合合併公司維持浮動利率借款以降低利率公允價值風險之政策。合併公司之現金流量利率風險主要係因新台幣計價借款相關之指標利率波動。

敏感度分析

下列敏感度分析係依衍生及非衍生工具於資產負債表日之利率暴險而決定。對於浮動利率負債，其分析方式係假設資產負債表日流通在外之負債金額於報導期間皆流通在外。集團內部向主要管理階層報告利率時所使用之變動率為利率增加或減少 1%，此亦代表管理階層對利率之合理可能變動範圍之評估。

若利率增加／減少 1%，在所有其他變數維持不變之情況下，合併公司 112 年及 111 年 1 月 1 日至 9 月 30 日之稅後淨利將分別增加／減少 2,293 仟元及 6,223 仟元，主因為合併公司之變動利率銀行存款之公允價值利率風險之暴險。

(3) 其他價格風險

合併公司因上市櫃權益證券投資及受益憑證投資而產生證券價格暴險。合併公司管理階層藉由持有不同風險投

資組合以管理風險。此外，合併公司指派特定團隊監督價格風險並評估何時須增加被避風險之避險部位。

敏感度分析

下列敏感度分析係依資產負債表日之權益價格暴險進行。

若權益價格上漲／下跌 3%，112 年及 111 年 1 月 1 日至 9 月 30 日稅前損益將因透過損益按公允價值衡量金融資產之公允價值上升／下跌而增加／減少 3,360 仟元及 3,057 仟元。112 年及 111 年 1 月 1 日至 9 月 30 日稅前其他綜合損益將因透過其他綜合損益按公允價值衡量金融資產之公允價值變動而增加／減少 1,451 仟元及 1,299 仟元。

合併公司本期對價格風險之敏感度上升，主因所持有之權益證券投資增加所致。

2. 信用風險

信用風險係指交易對方拖欠合約義務而造成集團財務損失之風險。截至資產負債表日，合併公司可能因交易對方未履行義務及合併公司提供財務保證造成財務損失之最大信用風險暴險主要係來自於合併資產負債表所認列之金融資產帳面金額。

合併公司採行之政策係多與信譽卓著之對象進行交易，並於必要情形下取得足額之擔保以減輕因拖欠所產生財務損失之風險。另外，合併公司亦使用其他公開可取得之財務資訊及彼此交易記錄對主要客戶進行評等。合併公司持續監督信用暴險以及交易對方之信用評等，於每次出貨前檢視客戶之帳款是否逾期及近期收款狀況，並透過合併公司內部人員監控放行，以降低發生信用風險之可能。此外，合併公司於資產負債表日會逐一複核應收款項之可回收金額以確保無法回收之應收款項已提列適當減損損失。據此，合併公司管理階層認為合併公司之信用風險已顯著減少。

應收帳款之對象涵蓋眾多客戶，分散於不同產業及地理區域。合併公司持續地針對應收帳款客戶之財務狀況進行評估。

3. 流動性風險

合併公司係透過管理及維持足夠部位之現金及約當現金以支應集團營運並減輕現金流量波動之影響。合併公司管理階層監督銀行融資額度使用狀況並確保借款合同條款之遵循。

銀行借款對合併公司而言係為一項重要流動性來源。合併公司未動用之融資額度，參閱下列(3)融資額度之說明。

(1) 非衍生金融負債之流動性及利率風險表

非衍生金融負債剩餘合約到期分析係依合併公司最早可能被要求還款之日期，按金融負債未折現現金流量（包括本金及估計利息）編製。因此，合併公司可被要求立即還款之銀行借款，係列於下表中最早之期間內，不考慮銀行立即執行該權利之機率；其他非衍生金融負債到期分析係依照約定之還款日編製。

以浮動利率支付之利息現金流量，其未折現之利息金額係依據資產負債表日殖利率曲線推導而得。

112年9月30日

	加權平均有效利率(%)	到期分析			
		短於1年	1至3年	4至5年	5年以上
非衍生金融負債					
無附息負債					
應付票據		\$ 630	\$ -	\$ -	\$ -
應付帳款		657,423	-	-	-
其他應付款		467,043	-	-	-
存入保證金		44,011	-	-	-
浮動利率工具					
短期借款	2.91	668,362	-	-	-
長期借款	2.31	107,966	589,820	95,090	211,491
租賃負債		41,861	60,155	42,616	236,226
		<u>\$1,987,296</u>	<u>\$ 649,975</u>	<u>\$ 137,706</u>	<u>\$ 447,717</u>

租賃負債到期分析之進一步資訊如下：

	短於1年	1~5年	5~10年	10~15年	15~20年	20年以上
租賃負債	<u>\$ 41,861</u>	<u>\$102,771</u>	<u>\$102,119</u>	<u>\$ 85,222</u>	<u>\$ 41,744</u>	<u>\$ 7,141</u>

111年12月31日

	加權平均有 效利率(%)	期限			
		短於1年	1至3年	4至5年	5年以上
<u>非衍生金融負債</u>					
無附息負債					
應付票據		\$ 1,348	\$ -	\$ -	\$ -
應付帳款		646,325	-	-	-
其他應付款		541,085	-	-	-
存入保證金		34,536	-	-	-
浮動利率工具					
短期借款	4.66	349,245	-	-	-
長期借款	2.18	118,533	590,483	118,177	256,161
租賃負債		<u>29,364</u>	<u>48,159</u>	<u>40,726</u>	<u>263,849</u>
		<u>\$1,720,436</u>	<u>\$ 638,642</u>	<u>\$ 158,903</u>	<u>\$ 520,010</u>

租賃負債到期分析之進一步資訊如下：

	短於1年	1~5年	5~10年	10~15年	15~20年	20年以上
租賃負債	<u>\$ 29,364</u>	<u>\$ 88,885</u>	<u>\$101,816</u>	<u>\$101,413</u>	<u>\$ 52,264</u>	<u>\$ 6,356</u>

111年9月30日

	加權平均有 效利率(%)	期限			
		短於1年	1至3年	4至5年	5年以上
<u>非衍生金融負債</u>					
無附息負債					
應付票據		\$ 2,061	\$ -	\$ -	\$ -
應付帳款		797,566	-	-	-
其他應付款		488,228	-	-	-
存入保證金		39,736	-	-	-
浮動利率工具					
短期借款	4.45	312,716	-	-	-
長期借款	2.11	119,315	592,040	131,257	271,457
租賃負債		<u>29,776</u>	<u>69,123</u>	<u>40,749</u>	<u>264,388</u>
		<u>\$1,789,398</u>	<u>\$ 661,163</u>	<u>\$ 172,006</u>	<u>\$ 535,845</u>

租賃負債到期分析之進一步資訊如下：

	短於1年	1~5年	5~10年	10~15年	15~20年	20年以上
租賃負債	<u>\$ 29,776</u>	<u>\$109,872</u>	<u>\$101,873</u>	<u>\$101,536</u>	<u>\$ 54,350</u>	<u>\$ 6,629</u>

(2) 衍生金融負債之流動性及利率風險表

針對衍生金融工具之流動性分析，就採淨額交割之衍生工具而言，係以未折現之合約淨現金流入及流出為基礎編製；就採總額交割之衍生工具而言，係以未折現之總現金流入及流出為基礎編製。

111年9月30日

淨額交割	要求即付或				
	短於1個月	1~3個月	3個月至1年	1~5年	5年以上
遠期外匯合約	\$ 290	\$ -	\$ -	\$ -	\$ -

(3) 融資額度

	112年9月30日	111年12月31日	111年9月30日
無擔保銀行透支額度 (每年重新檢視)			
— 已動用金額	\$ 143,957	\$ 153,407	\$ 143,207
— 未動用金額	915,400	778,514	870,196
	<u>\$ 1,059,357</u>	<u>\$ 931,921</u>	<u>\$ 1,013,403</u>
有擔保銀行借款額度 (雙方同意下得展期)			
— 已動用金額	\$ 2,109,273	\$ 2,299,356	\$ 2,143,967
— 未動用金額	1,350,730	1,290,718	1,401,378
	<u>\$ 3,460,003</u>	<u>\$ 3,590,074</u>	<u>\$ 3,545,345</u>
無擔保其他借款額度			
— 已動用金額	\$ -	\$ -	\$ -
— 未動用金額	80,000	50,000	30,000
	<u>\$ 80,000</u>	<u>\$ 50,000</u>	<u>\$ 30,000</u>

三七、關係人交易

本公司及子公司（係本公司之關係人）間之交易、帳戶餘額、收益及費損於合併時全數予以銷除，故未揭露於本附註。除已於其他附註揭露外，合併公司與其他關係人間之交易如下：

(一) 關係人名稱及其關係

關係人名稱	與合併公司之關係
金運智能電子（蘇州）有限公司	關聯企業
昌虹新能源股份有限公司	關聯企業
安徽榮運置業發展有限公司	關聯企業
茄鎰股份有限公司	實質關係人
龍子工業股份有限公司	實質關係人
謝清福	本公司之董事長

(二) 營業收入

帳列項目	關係人類別	112年7月1日 至9月30日	111年7月1日 至9月30日	112年1月1日 至9月30日	111年1月1日 至9月30日
銷貨收入	關聯企業	\$ _____	\$ 15,351	\$ _____	\$ 59,187

合併公司與關係人銷貨之交易條件及授信期間，與本公司之其他客戶無重大差異。

(三) 進 貨

關係人類別	112年7月1日 至9月30日	111年7月1日 至9月30日	112年1月1日 至9月30日	111年1月1日 至9月30日
關聯企業	\$ 622	\$ _____	\$ 627	\$ 4,806

合併公司與關係人進貨之交易條件及授信期間，與本公司之其他供應商無重大差異。

(四) 應收關係人款項

帳列項目	關係人類別	112年9月30日	111年12月31日	111年9月30日
應收票據	金運智能公司	\$ _____	\$ 61,718	\$ _____
應收帳款	金運智能公司	\$ _____	\$ 13,104	\$ 67,070
其他應收款	金運智能公司	\$ -	\$ 4,822	\$ 8,926
	昌虹能源公司	1,237	22	50
	安徽榮運公司	9	-	-
		\$ 1,246	\$ 4,844	\$ 8,976

流通在外之應收關係人款項未收取保證。112年11月1日至9月30日應收關係人款項並未提列備抵損失。

(五) 應付關係人款項

帳列項目	關係人類別	112年9月30日	111年12月31日	111年9月30日
應付帳款	金運智能公司	\$ 628	\$ 2,129	\$ _____
其他應付款	金運智能公司	\$ -	\$ 2,184	\$ 1,893
	昌虹能源公司	1,991	1,571	3,051
		\$ 1,991	\$ 3,755	\$ 4,944

流通在外之應付關係人款項餘額係未提供擔保。

(六) 取得不動產、廠房及設備

關係人類別 / 名稱	取	得	價	款
	112年7月1日 至9月30日	111年7月1日 至9月30日	112年1月1日 至9月30日	111年1月1日 至9月30日
關聯企業	\$ -	\$ 843	\$ -	\$ 1,828

(七) 處分不動產、廠房及設備

關係人類別 / 名稱	處	分	價	款	處	分	(損)	益
	112年7月1日 至9月30日	111年7月1日 至9月30日	112年7月1日 至9月30日	111年7月1日 至9月30日	112年7月1日 至9月30日	111年7月1日 至9月30日				
關聯企業	\$ -	\$ -	\$ -	\$ -	\$ -	\$ -				

關係人類別 / 名稱	處	分	價	款	處	分	(損)	益
	112年1月1日 至9月30日	111年1月1日 至9月30日	112年1月1日 至9月30日	111年1月1日 至9月30日	112年1月1日 至9月30日	111年1月1日 至9月30日				
關聯企業	\$ -	\$ 985	\$ -	\$ -	\$ -	\$ -				

(八) 預付款項

帳列項目	關係人類別	112年9月30日	111年12月31日	111年9月30日
預付費用	昌虹能源公司	\$ 2,442	\$ -	\$ -

(九) 承租協議

關係人類別	112年7月1日 至9月30日	111年7月1日 至9月30日	112年1月1日 至9月30日	111年1月1日 至9月30日
租賃費用				
實質關係人	\$ -	\$ 1,145	\$ 2,290	\$ 3,435

112年1月1日至9月30日

關係人類別	租賃標的	租期	租金決定	月租
實質關係人	高雄市前鎮區新都路21號	112.01.01~112.6.30	議價	\$ 196
實質關係人	高雄市前鎮區新大路12號	112.01.01~112.6.30	議價	186

111年7月1日至9月30日

關係人類別	租賃標的	租期	租金決定	月租
實質關係人	高雄市前鎮區新都路21號	111.01.01~111.12.31	議價	\$ 196
實質關係人	高雄市前鎮區新大路12號	111.01.01~111.12.31	議價	186

111年1月1日至9月30日

關係人類別	租賃標的	租期	租金決定	月租
實質關係人	高雄市前鎮區新都路21號	111.01.01~111.12.31	議價	\$ 196
實質關係人	高雄市前鎮區新大路12號	111.01.01~111.12.31	議價	186

(十) 對關係人放款

關係人類別 / 名稱	112年9月30日	111年12月31日	111年9月30日
昌虹能源公司	<u>\$ 65,000</u>	<u>\$ 65,000</u>	<u>\$ -</u>
安徽榮運置業發展有限公司	<u>\$ 17,749</u>	<u>\$ -</u>	<u>\$ -</u>
金運智能公司	<u>\$ -</u>	<u>\$ -</u>	<u>\$ 19,680</u>

利息收入

關係人類別 / 名稱	112年7月1日 至9月30日	111年7月1日 至9月30日	112年1月1日 至9月30日	111年1月1日 至9月30日
關聯企業				
昌虹能源公司	<u>\$ 409</u>	<u>\$ -</u>	<u>\$ 1,215</u>	<u>\$ -</u>
安徽榮運置業發展有限公司	<u>\$ 9</u>	<u>\$ -</u>	<u>\$ 9</u>	<u>\$ -</u>
金運智能公司	<u>\$ -</u>	<u>\$ 683</u>	<u>\$ -</u>	<u>\$ 683</u>

合併公司提供短期放款予昌虹能源公司已取得該公司提供存入保證金 6,500 仟元，利率與市場利率相近。

合併公司資金貸與予金運智能公司為無擔保放款，利率與市場利率相近。該等放款預期均可於一年內收回，經評估後無預期信用損失。

(十一) 背書保證

取得背書保證

關係人類別	112年9月30日	111年12月31日	111年9月30日
本公司之董事長 謝清福			
被保證金額	<u>\$ 1,597,423</u>	<u>\$ 941,328</u>	<u>\$ 1,033,200</u>
實際動支金額	<u>\$ 320,248</u>	<u>\$ 355,811</u>	<u>\$ 366,921</u>

(十二) 其他關係人交易

帳列項目	關係人類別 / 名稱	112年7月1日 至9月30日	111年7月1日 至9月30日	112年1月1日 至9月30日	111年1月1日 至9月30日
製造費用—修繕費	關聯企業	<u>\$ 2,341</u>	<u>\$ 1,442</u>	<u>\$ 4,753</u>	<u>\$ 4,643</u>
製造費用—加工費	關聯企業	<u>\$ -</u>	<u>\$ 189</u>	<u>\$ -</u>	<u>\$ 26,217</u>
製造費用—其他	關聯企業	<u>\$ -</u>	<u>\$ -</u>	<u>\$ 207</u>	<u>\$ 558</u>
維修成本	關聯企業	<u>\$ 36</u>	<u>\$ 1,496</u>	<u>\$ 262</u>	<u>\$ 1,496</u>
什項支出	關聯企業	<u>\$ -</u>	<u>\$ -</u>	<u>\$ 78</u>	<u>\$ -</u>
其他收入	關聯企業	<u>\$ -</u>	<u>\$ 16</u>	<u>\$ -</u>	<u>\$ 16</u>

(十三) 主要管理階層薪酬

	112年7月1日 至9月30日	111年7月1日 至9月30日	112年1月1日 至9月30日	111年1月1日 至9月30日
短期員工福利	\$ 56,804	\$ 39,829	\$ 104,256	\$ 68,975
退職後福利	256	160	693	562
股份基礎給付	635	636	635	636
	<u>\$ 57,695</u>	<u>\$ 40,625</u>	<u>\$ 105,584</u>	<u>\$ 70,173</u>

董事及其他主要管理階層之薪酬係由薪酬委員會依照個人績效及市場趨勢決定。

三八、質抵押之資產

下列資產業經提供作為銀行借款之擔保品、進貨或進口設備之保證、訴訟及工程履約保證等之擔保明細如下：

	112年9月30日	111年12月31日	111年9月30日
質押定存單（帳列按攤銷後 成本衡量之金融資產 －流動）	\$ 62,219	\$ 62,687	\$ 11,874
質押定存單（帳列其他金融 資產－流動）	-	4,408	-
其他金融資產－流動	163,645	202,785	125,397
不動產、廠房及設備			
土地及土地改良物	808,557	865,945	862,633
房屋設備	124,550	164,005	167,370
機器設備	164,688	194,304	215,786
待出售非流動資產			
使用權資產	-	-	54,814
房屋及設備	-	-	567,475
土地改良物	-	-	45,830
存出保證金	-	-	8,700
投資性不動產	187,194	411,222	427,695
工程存出保證金（帳列其他 資產－流動）	47,982	-	28,061
存出保證金	29,845	44,171	32,086
質押定存單（帳列按攤銷後 成本衡量之金融資產－非 流動）	87,938	76,609	66,643
土地使用權（帳列使用權資 產）	-	75,385	77,023
其他金融資產－非流動	<u>147,851</u>	<u>149,219</u>	<u>149,041</u>
	<u>\$ 1,824,469</u>	<u>\$ 2,250,740</u>	<u>\$ 2,840,428</u>

三九、重大或有負債及未認列之合約承諾

除已於其他附註所述者外，合併公司於資產負債表日之重大承諾事項及或有事項如下：

(一) 重大承諾

1. 合併公司因工程履約或保固委由銀行開立保證函及已開立未使用信用狀餘額如下：

	<u>112年9月30日</u>	<u>111年12月31日</u>	<u>111年9月30日</u>
開立保證信函 新台幣	\$ 1,167,062	\$ 1,065,626	\$ 989,311
已開立未使用信用狀 日 圓	-	10,700	-

2. 合併公司之太極能源公司 112 年 9 月 30 日暨 111 年 12 月 31 日及 9 月 30 日，為借款而開立之保證票據分別為 130,000 仟元、85,000 仟元及 85,000 仟元，為借款提供背書保證金額，請詳附註四二之附表二。
3. 合併公司之太極能源公司因建造及購置未完工程及設備而簽訂之合約價款及未支付金額如下：

	<u>112年9月30日</u>	<u>111年12月31日</u>	<u>111年9月30日</u>
購置未完工程及設備			
合約總價	\$ 246,005	\$ 131,265	\$ 83,800
已支付價款	(<u>86,869</u>)	(<u>54,081</u>)	(<u>42,751</u>)
未支付價款	<u>\$ 159,136</u>	<u>\$ 77,184</u>	<u>\$ 41,049</u>

(二) 或有事項

1. 合併公司之太極能源公司與 SunEdison Products Singapore Pte, Ltd. (原名 MEMC Singapore Pte, Ltd.，以下簡稱 SunEdison) 購料協議

購料協議

合併公司之太極能源公司於 97 年 7 月 9 日與 SunEdison 簽訂購料協議，依該協議合併公司自 97 年 9 月 1 日起至 107 年 8 月 31 日，向 SunEdison 採購不低於約美金 34 億元之太陽能矽晶圓，且在合約存續期間，每年需再提供履約保證金，金額約

美金 10,500 仟元至 66,500 仟元（折合新台幣約 338,835 仟元至 2,145,955 仟元）。

合併公司之太極能源公司因受太陽能電池原料價格影響，未達購料協議之最低採購量交易，經與 SunEdison 於 102 年 3 月 29 日訂定增補協議取得共識並持續維持合作關係，協議就合併公司之太極能源公司已支付之保證金扣除未達最低採購量之賠償，合併公司之太極能源公司於 101 年度認列存出保證金損失 760,763 仟元並就帳列其他非流動資產－其他項下不可退回之保證金未攤銷餘額新台幣 59,551 仟元提列減損損失，合計 820,314 仟元。

SunEdison 申請重整

SunEdison 於 105 年 4 月 21 日（美國當地時間）公告申請重整程序，合併公司之太極能源公司依 106 年 6 月 SunEdison 債務重整計畫債權人會議通知聲明，經與律師討論，綜合評估回收可能性，於 106 年第三季就帳列相關之其他應收帳款 20,854 仟元及存出保證金 288,009 仟元扣除預收貨款 1,063 仟元淨額後，共計提列減損損失 307,800 仟元。

2. 合併公司之太極能源公司與中美矽晶製品股份有限公司（以下簡稱中美晶公司）之矽晶片購料合約

購料合約承諾

合併公司之太極能源公司於 96 年 9 月與中美晶公司簽訂矽晶片購料合約，雙方約定分別自 97 年 1 月 1 日起至 99 年 12 月 31 日間及自 98 年 1 月 1 日起至 108 年 12 月 31 日間，每年分別依合約規定之數量及價格採購不低於約美金 44,388 仟元及歐元 85,518 仟元之太陽能矽晶圓，預付款項不可退回，供應商保證供應約定數量原料予合併公司。合併公司之太極能源公司於合約規定期間已分期預付購料款共計歐元 7,470 仟元。

合約延長協議

合併公司之太極能源公司與中美晶公司協議於 112 年 12 月 31 日前（含該日）依雙方協議之內容持續履行合約。若因市場

產品與供需變化，造成雙方合約執行困難，依雙方合議討論合約處置方案，現行雙方有意持續履行合約執行。

合併公司之太極能源公司截至 112 年及 111 年 9 月 30 日，經評估履行該合約義務所發生之成本將高於預期從該合約所能獲得之經濟利益，已累計提列損失為 154,693 仟元及損失 165,065 仟元。

3. 合併公司之太極昆山公司與當地資產管理公司簽訂協議，於合併公司之太極昆山公司位於中國大陸之土地使用權進行新建廠房工程代建，合併公司之太極昆山公司無須為代建工程向該資產管理公司支付任何款項或費用。待完工後合併公司之太極昆山公司承諾分別以現金及該地面建築物作價新設子公司。原於該新設子公司取得不動產權證後書後，將由該資產管理公司收購該新設子公司全部股權。惟 110 年 10 月 22 日經董事會決議變更交易模式，變更為由本公司直接處分該項土地使用權及地面建築物，交易對象為該資產管理公司新設子公司，交易價格與原協議相同。

合併公司之太極昆山公司與此交易相關科目如下：

	<u>112年9月30日</u>	<u>111年12月31日</u>	<u>111年9月30日</u>
處分資產之預收款項 (帳列其他預收款)	\$ -	\$ -	\$ 817,731
待處分之不動產、廠房及設備 (帳列待出售非流動資產)	\$ -	\$ -	\$ 614,667
待處分之使用權資產(帳列 待出售非流動資產)	-	-	54,814
代收代付相關費用存出保證 金(帳列待出售非流動資 產)	-	-	8,700
	<u>\$ -</u>	<u>\$ -</u>	<u>\$ 678,181</u>

(接次頁)

(承前頁)

	112年9月30日	111年12月31日	111年9月30日
代收代付相關費用其他應付款(帳列與待出售非流動資產直接相關之負債)	\$ -	\$ -	\$ 8,817
與待處分資產相關之政府補助遞延收入(帳列與待出售非流動資產直接相關之負債)	-	-	44,458
	<u>\$ -</u>	<u>\$ -</u>	<u>\$ 53,275</u>

合併公司之太極昆山公司已於 111 年 10 月 27 日與昆山市昌順宏能源科技有限公司完成房屋及建築及使用權資產之所有交屋過戶程序，並認列相關處分利益 146,697 仟元（人民幣 33,143 仟元）。

4. 陳俊銘訴請本公司返還借款人民幣 15,000 仟元，截至 112 年 11 月 3 日，該案業經台灣基隆地方法院判決本公司勝訴。陳俊銘不服，上訴於高等法院，目前正由台灣基隆地方法院處理上訴裁判費事宜。本公司主張未有向陳俊銘個人借款之事實，經本公司評估，該未決訴訟案尚不致對財務及業務發生重大影響；另本公司取得專業之法律事務所函覆表示，依陳俊銘迄今所提出之資料，尚難謂支持本公司有向其借款之情形。

四十、重大之期後事項：無

四一、具重大影響之外幣資產及負債資訊

以下資訊係按合併公司各個體功能性貨幣以外之外幣彙總表達，所揭露之匯率係按該等外幣換算至功能性貨幣之匯率。具重大影響之外幣資產及負債如下：

112 年 9 月 30 日

外幣資產	外幣 (仟元)	匯率	帳面金額
<u>貨幣性項目</u>			
美元	\$ 31,500	32.2700 (美元：新台幣)	\$ 1,016,493
美元	10,618	24,634 (美元：越南盾)	342,657
越南盾	1,837,727	0.00131 (越南盾：新台幣)	2,406
日圓	45,668	0.2162 (日圓：新台幣)	9,873
歐元	167	33.9100 (歐元：新台幣)	5,657
人民幣	98,498	4.4150 (人民幣：新台幣)	434,870
			<u>\$ 1,811,956</u>
<u>非貨幣性項目</u>			
越南盾	10,548,361	0.00131 (越南盾：新台幣)	<u>\$ 13,818</u>
<u>外幣負債</u>			
<u>貨幣性項目</u>			
美元	4,710	32.2700 (美元：新台幣)	\$ 151,980
美元	87	7.1798 (美元：人民幣)	2,771
美元	2,885	24,634 (美元：越南盾)	93,112
日元	42,362	0.2162 (日圓：新台幣)	9,159
歐元	2,792	33.9100 (歐元：新台幣)	94,681
人民幣	7,267	4.4150 (人民幣：新台幣)	32,083
			<u>\$ 383,786</u>

111 年 12 月 31 日

外幣資產	外幣 (仟元)	匯率	帳面金額
<u>貨幣性項目</u>			
美元	\$ 37,035	30.71 (美元：新台幣)	\$ 1,137,367
美元	8,239	23,806 (美元：越南盾)	253,023
越南盾	1,806,684	0.0013 (越南盾：新台幣)	2,330
日圓	23,789	0.2324 (日圓：新台幣)	5,528
歐元	165	32.7200 (歐元：新台幣)	5,406
人民幣	85,261	4.4080 (人民幣：新台幣)	375,829
			<u>\$ 1,779,483</u>
<u>非貨幣性項目</u>			
越南盾	8,383,542	0.00129 (越南盾：新台幣)	<u>\$ 10,815</u>

(接次頁)

(承前頁)

外幣負債	外幣(仟元)	匯	率	帳面金額
<u>貨幣性項目</u>				
美元	\$ 14,998	30.7100	(美元：新台幣)	\$ 460,597
美元	126	6.9646	(美元：人民幣)	3,881
美元	5,595	23,806	(美元：越南盾)	171,808
日圓	35,760	0.2324	(日圓：新台幣)	8,311
歐元	2,047	32.7200	(歐元：新台幣)	66,969
人民幣	7,462	4,4080	(人民幣：新台幣)	<u>32,892</u>
				<u>\$ 744,458</u>

111年9月30日

外幣資產	外幣(仟元)	匯	率	帳面金額
<u>貨幣性項目</u>				
美元	\$ 30,543	31.7500	(美元：新台幣)	\$ 969,739
美元	8,930	24,053	(美元：越南盾)	283,533
歐元	94	31.2600	(歐元：新台幣)	2,937
人民幣	77,352	4.4730	(人民幣：新台幣)	345,993
越南盾	1,812,967	0.00132	(越南盾：新台幣)	2,392
日圓	25,618	0.2201	(日圓：新台幣)	<u>5,638</u>
				<u>\$ 1,610,232</u>
<u>非貨幣性項目</u>				
越南盾	11,183,506	0.00132	(越南盾：新台幣)	<u>\$ 14,762</u>

外幣負債

<u>貨幣性項目</u>				
美元	20,368	31.7500	(美元：新台幣)	\$ 646,673
美元	176	7.0998	(美元：人民幣)	5,590
美元	9,491	24,053	(美元：越南盾)	301,326
歐元	1,123	31.2600	(歐元：新台幣)	35,089
人民幣	3,588	4.4730	(人民幣：新台幣)	16,047
日圓	30,441	0.2201	(日圓：新台幣)	<u>6,700</u>
				<u>\$ 1,011,425</u>

合併公司於 112 年及 111 年 7 月 1 日至 9 月 30 日與 112 年及 111 年 1 月 1 日至 9 月 30 日外幣兌換損益(包括已實現及未實現)分別為利益 52,892 仟元、利益 17,959 仟元、利益 70,206 仟元及利益 64,917

仟元，由於外幣交易幣種類繁多，故無法按各重大影響之外幣別揭露兌換損益。

四二、附註揭露事項

(一) 重大交易事項相關資訊：

1. 資金貸與他人。(附表一)
2. 為他人背書保證。(附表二)
3. 期末持有有價證券情形（不包含投資子公司、關聯企業及合資權益部分）。(附表三)
4. 累積買進或賣出同一有價證券之金額達新臺幣 3 億元或實收資本額 20% 以上。(附表四)
5. 取得不動產之金額達新臺幣 3 億元或實收資本額 20% 以上。(附表五)
6. 處分不動產之金額達新臺幣 3 億元或實收資本額 20% 以上。(無)
7. 與關係人進、銷貨之金額達新臺幣 1 億元或實收資本額 20% 以上。(附表六)
8. 應收關係人款項達新臺幣 1 億元或實收資本額 20% 以上。(附表七)
9. 從事衍生工具交易。(附註七及三六)
10. 其他：母子公司間及各子公司間之業務關係及重要交易往來情形及金額。(附表八)

(二) 轉投資公司資訊。(附表九)

(三) 大陸投資資訊：

1. 大陸被投資公司名稱、主要營業項目、實收資本額、投資方式、資金匯出入情形、持股比例、投資損益、期末投資帳面金額、已匯回投資損益及赴大陸地區投資限額。(附表十)
2. 與大陸被投資公司直接或間接經由第三地區所發生下列之重大交易事項，及其價格、付款條件、未實現損益：(無)
 - (1) 進貨金額及百分比與相關應付款項之期末餘額及百分比。
 - (2) 銷貨金額及百分比與相關應收款項之期末餘額及百分比。

- (3) 財產交易金額及其所產生之損益數額。
- (4) 票據背書保證或提供擔保品之期末餘額及其目的。
- (5) 資金融通之最高餘額、期末餘額、利率區間及當期利息總額。
- (6) 其他對當期損益或財務狀況有重大影響之交易事項，如勞務之提供或收受等。

(四) 主要股東資訊：股權比例達 5% 以上之股東名稱、持股數額及比例。

(附表十一)

四三、部門資訊

(一) 營運部門基本資訊

1. 營運部門之分類

提供給主要營運決策者用以分配資源及評量部門績效之資訊，著重於每一交付或提供之產品或勞務之種類。合併公司之應報導部門如下：

(1) 自動化部門

主要負責 T.F.T 制程設備、半導體制程設備、工業用輸送機械、自動化倉儲設備等流水線自動化設備及相關配套設備、立體及機械式停車場設備、焚化爐等環保設備；電子相關靜電防護產品；擦窗機、吊籃設備等生產、銷售、安裝出租等相關業務。

(2) 太陽能發電系統及零組件製造服務

主要負責發電、輸電、配電製造及有線、無線通信機械器材製造服務。

(3) 電子零組件部門

主要負責電子零組件製造服務。

(4) 其他部門

主要負責太陽能熱水器、房地產經營等業務。

2. 營運部門損益、資產及負債衡量原則

各營運部門之會計政策與附註四所述之重要會計政策均相同。合併公司營運部門損益係以部門經理人可控制之營業損益來衡量，並作為管理績效評估之基礎。負債係考量全公司資金成本及資金調度需求來加以配置，非屬個別營運部門經理可控制，故未列入部門管理績效評估之基礎。

(二) 部門收入與營運結果

合併公司繼續營業單位之收入與營運結果依應報導部門分析如下：

	112年1月1日至9月30日					合計
	自 動 化 1	自 動 化 2	太 陽 能 發 電 系 統 及 零 組 件	電 子 零 組 件	其 他 (越 南、 廣 奕、群 豐、 華 廈、自 動 化)	
來自外部客戶收入	\$ 2,081,444	\$ 280,277	\$ 1,990,229	\$ 170,694	\$ 60,866	\$ 4,583,510
部門間收入	80,101	124,746	372	-	379	205,598
部門收入	2,161,545	405,023	1,990,601	170,694	61,245	4,789,108
內部沖銷	(80,101)	(124,746)	(372)	-	(379)	(205,598)
合併收入	<u>\$ 2,081,444</u>	<u>\$ 280,277</u>	<u>\$ 1,990,229</u>	<u>\$ 170,694</u>	<u>\$ 60,866</u>	<u>\$ 4,583,510</u>
部門損益	<u>\$ 350,578</u>	<u>(\$ 70,121)</u>	<u>\$ 131,071</u>	<u>(\$ 19,316)</u>	<u>\$ 333</u>	\$ 392,545
股利收入						4,065
處分不動產、廠房及設備淨利益						490
處分待出售非流動資產利益						2,221
採用權益法認列之關聯企業損益份額						(8,773)
透過損益按公允價值衡量之金融資產評價損益						13,127
稅前淨利						<u>\$ 403,675</u>

	111年1月1日至9月30日					合計
	自 動 化 1	自 動 化 2	太 陽 能 發 電 系 統 及 零 組 件	電 子 零 組 件	其 他 (越 南、 廣 奕、廣 奕、 群 豐、華 廈、 福 清)	
來自外部客戶收入	\$ 1,740,566	\$ 310,426	\$ 1,504,685	\$ 444,355	\$ 19,952	\$ 4,019,984
部門間收入	82,213	123,383	-	-	2,460	208,056
部門收入	1,822,779	433,809	1,504,685	444,355	22,412	4,228,040
內部沖銷	(82,213)	(123,383)	-	-	(2,460)	(208,056)
合併收入	<u>\$ 1,740,566</u>	<u>\$ 310,426</u>	<u>\$ 1,504,685</u>	<u>\$ 444,355</u>	<u>\$ 19,952</u>	<u>\$ 4,019,984</u>
還原後部門損益	<u>\$ 344,446</u>	<u>(\$ 137,144)</u>	<u>(\$ 81,541)</u>	<u>\$ 86,486</u>	<u>(\$ 8,915)</u>	<u>\$ 203,332</u>
處分使用權資產淨利益						\$ 37,509
處分不動產、廠房及設備淨利益						19,333
處分投資性不動產淨利益						49,766
透過損益按公允價值衡量之金融資產評價損益						(18,556)
採用權益法認列之關聯企業合資損益之份額						11,101
股利收入						1,941
稅前淨利						<u>\$ 304,426</u>

部門損益係指各個部門所賺取之損失或利潤，不包含應分攤之總部管理成本與董事酬勞、採用權益法之關聯企業損益份額、處分不動產、廠房及設備損益、處分投資性不動產淨利益、處分使用權資產淨利益、處分待出售非流動資產淨利益、金融工具評價損益以及所得稅費用。此衡量金額係提供予主要營運決策者，用以分配資源予部門及評量其績效。

(三) 部門總資產

部 門 資 產	112年9月30日	111年12月31日	111年9月30日
繼續營業部門			
自動化部門	\$ 5,205,261	\$ 5,341,953	\$ 4,926,494
太陽能發電系統及 零組件製造服務	2,134,287	2,289,692	3,173,840
電子零組件部門	672,281	1,244,709	727,965
其他部門	<u>239,484</u>	<u>140,283</u>	<u>454,360</u>
部門資產總額	8,251,313	9,016,637	9,282,659
未分攤之資產(註)	<u>2,472,274</u>	<u>2,078,351</u>	<u>2,628,999</u>
合併資產總額	<u>\$ 10,723,587</u>	<u>\$ 11,094,988</u>	<u>\$ 11,911,658</u>

註：係包含透過損益按公允價值衡量之金融資產、透過其他綜合損益按公允價值衡量之金融資產、投資性不動產、採用權益法之投資及遞延所得稅資產。

廣運機械工程股份有限公司及子公司
資金貸與他人
民國 112 年 1 月 1 日至 9 月 30 日

附表一

單位：新台幣及外幣仟元

編號 (註1)	貸出資金之公司	貸與對象	往來項目	是否為 關係人	本期最高餘額	期 末 餘 額	實際動支金額	利率區間%	資金貸與 性質	業務往來金額	有短期融通 資金必要 之原因	提 列 備 抵 呆 帳 金 額	擔 保 品		對個別對象 資金貸與限額 (註2至8)	資 金 貸 與 總 限 額 (註2至8)
													名 稱	價 值		
0	廣運機械工程股份有限公司	廣運機電(蘇州)有限公司	其他應收款	Y	\$ 576,030	\$ 132,450	\$ 44,150	3.65%	短期融通資 金之必要	-	營運週轉	\$ -	-	\$ -	\$ 718,778	\$ 1,437,556
		華廈建築股份有限公司	其他應收款	Y	30,000	30,000	-	2.625%	"	-	"	-	-	-	718,778	1,437,556
1	廣運自動化工程(昆山)有限公司	廣運機電(蘇州)有限公司	其他應收款	Y	97,790	97,130	97,130	3.55%	"	-	"	-	-	-	226,100	226,100
2	廣運科技(蘇州)有限公司	蘇州廣奕置業開發有限公司	其他應收款	Y	RMB 22,000	RMB 22,000	RMB 22,000		"	-	"	-	-	-	RMB 51,293	RMB 51,293
		安徽榮運置業發展有限公司	其他應收款	Y	85,956	57,395	57,395	3.65%	"	-	"	-	-	-	100,649	100,649
3	太極能源科技股份有限公司	蘇州廣奕置業開發有限公司	其他應收款	Y	RMB 19,500	RMB 13,000	RMB 13,000		"	-	"	-	-	-	RMB 22,823	RMB 22,823
		安徽榮運置業發展有限公司	其他應收款	Y	17,748	17,748	17,748	3.45%	"	-	"	-	-	-	100,649	100,649
4	太極能源科技(昆山)有限公司	盛新材料科技股份有限公司	其他應收款	Y	RMB 4,020	RMB 4,020	RMB 4,020		"	-	"	-	-	-	RMB 22,823	RMB 22,823
		昌虹新能源股份有限公司	其他應收款	Y	150,000	150,000	60,000	2.75%~ 5.00%	"	-	"	-	-	-	479,200	958,400
5	金運科技股份有限公司	昌虹新能源股份有限公司	其他應收款	Y	65,000	65,000	65,000	2.5%~ 5.00%	"	-	"	-	保證金	6,500	479,200	958,400
		廣運機電(蘇州)有限公司	其他應收款	Y	264,900	264,900	264,900	3.65%	"	-	"	-	-	-	330,019	330,019
		蘇州廣奕置業開發有限公司	其他應收款	Y	110,200	35,320	35,320	3.65%	"	-	"	-	-	-	330,019	330,019
5	金運科技股份有限公司	昆山昆伏電子材料有限公司	其他應收款	Y	2,204	-	-	3.65%~ 4.35%	"	-	"	-	-	-	330,019	330,019
		廣運機電(蘇州)有限公司	其他應收款	Y	110,556	88,300	88,300	3.65%	"	-	"	-	-	-	109,191	218,382
		VIETENERGY 有限責任公司	其他應收款	Y	64,540	64,540	-	5.24%	"	-	"	-	-	-	109,191	218,382
5	金運科技股份有限公司	群豐欣業股份有限公司	其他應收款	Y	30,000	30,000	-	2.625%	"	-	"	-	-	-	109,191	218,382

註 1：編號欄之說明如下：

(1)發行人填 0。

(2)被投資公司按公司別由阿拉伯數字 1 開始依序編號。

註 2：依廣運機械工程股份有限公司資金貸與他人作業程序限額計算如下：

個別對象貸與限額：公司淨值 20%：\$3,593,889×20%=718,778

資金貸與總限額：公司淨值 40%：\$3,593,889×40%=1,437,556

註 3：依廣運自動化工程（昆山）有限公司資金貸與他人作業程序限額計算如下：

個別對象貸與限額：公司淨值 40%： $\text{RMB}51,293 \times 40\% = \text{RMB}20,517$

資金貸與總限額：公司淨值 40%： $\text{RMB}51,293 \times 40\% = \text{RMB}20,517$

與本公司同屬母公司直接及間接持有表決權股份百分之國外公司間從事資金貸與，不受不得超過貸與企業淨值 40%之限制：

個別對象貸與限額：公司淨值 100%： $\text{RMB}51,293 \times 100\% = \text{RMB}51,293$

資金貸與總限額：公司淨值 100%： $\text{RMB}51,293 \times 100\% = \text{RMB}51,293$

註 4：依廣運科技（蘇州）有限公司資金貸與他人作業程序限額計算如下：

個別對象貸與限額：公司淨值 40%： $\text{RMB}57,083 \times 40\% = \text{RMB}22,823$

資金貸與總限額：公司淨值 40%： $\text{RMB}57,083 \times 40\% = \text{RMB}22,823$

註 5：依太極能源科技股份有限公司資金貸與他人作業程序限額計算如下：

個別對象貸與限額：公司淨值 20%： $2,395,999 \times 20\% = 479,200$

資金貸與總限額：公司淨值 40%： $2,395,999 \times 40\% = 958,400$

註 6：依太極能源科技（昆山）有限公司資金貸與他人作業程序限額計算如下：

個別對象貸與限額：公司淨值 40%： $\text{RMB}186,874 \times 40\% = \text{RMB}74,750$

資金貸與總限額：公司淨值 40%： $\text{RMB}186,874 \times 40\% = \text{RMB}74,750$

註 7：依金運科技股份有限公司資金貸與他人作業程序限額計算如下：

個別對象貸與限額：公司淨值 20%： $\$545,955 \times 20\% = 109,191$

資金貸與總限額：公司淨值 40%： $\$545,955 \times 40\% = 218,382$

註 8：所謂淨值係以最近期經會計師查核簽證或核閱之財務報表所載為準。

廣運機械工程股份有限公司及子公司

為他人背書保證

民國 112 年 1 月 1 日至 9 月 30 日

附表二

單位：新台幣仟元

編號 (註 1)	背書保證者公司名稱	被 背 書 保 證 對 象		對單一企業 背書保證限額	本期最高背書 保證餘額	期 末 背 書 保 證 餘 額	實際動支金額	以財產擔保之 背書保證金額	累計背書保證 金額佔最近期 財務報表淨值 之比率%	背 書 保 證 最 高 限 額	屬母公司 對子公司 背書保證	屬子公司 對母公司 背書保證	屬 對 大陸地區 背書保證
		公 司 名 稱	關 係 (註 2)										
0	廣運機械工程股份有限公司	金運科技股份有限公司	(2)	\$ 2,875,111 (註 3)	\$ 100,000	\$ -	\$ -	\$ -	-	\$ 2,875,111 (註 4)	Y	N	N
1	太極能源科技股份有限公司	VIETNERY 有限責任公司	(2)	1,916,799 (註 5)	147,408	112,945	33,590	-	4.71%	1,916,799 (註 6)	Y	N	N

註 1：編號欄之填寫方法如下：

(1)發行人填 0。

(2)被投資公司按公司別由阿拉伯數字 1 開始依序編號。

註 2：背書保證者與被背書保證對象之關係有下列七種，標示種類即可：

(1)有業務關係之公司。

(2)公司直接及間接持有表決權之股份超過 50%之公司。

(3)直接及間接對公司持有表決權之股份超過 50%之公司。

(4)公司直接及間接持有表決權之股份達 90%以上之公司。

(5)基於承攬工程需要之同業間依合約規定互保之公司。

(6)因共同投資關係由各出資股東依其持股比率對其背書保證之公司。

(7)同業間依消費者保護法規從事預售屋銷售合約之履約保證連帶擔保。

註 3：對單一企業背書保證之限額：不超過本公司 112 年 9 月 30 日淨值之 80%： $\$3,593,889 \times 80\% = 2,875,111$

註 4：背書保證最高限額：不超過本公司 112 年 9 月 30 日淨值之 80%： $\$3,593,889 \times 80\% = 2,875,111$

註 5：對單一企業背書保證之限額：不超過太極能源科技股份有限公司 112 年 9 月 30 日淨值之 80%： $\$2,395,999 \times 80\% = 1,916,799$

註 6：背書保證最高限額：不超過太極能源科技股份有限公司 112 年 9 月 30 日淨值之 80%： $\$2,395,999 \times 80\% = 1,916,799$

註 7：所謂淨值係以最近期經會計師查核簽證或核閱之財務報表所載為準。

廣運機械工程股份有限公司及子公司

期末持有有價證券情形

民國 112 年 9 月 30 日

附表三

單位：新台幣及外幣仟元

持 有 之 公 司	有 價 證 券 種 類 及 名 稱	與 有 價 證 券 發 行 人 係 關 之	帳 列 科 目	期 末				備 註
				股 數	帳 面 金 額	持 股 比 例	公 允 價 值	
廣運機械工程股份有限公司	基金受益憑證							
	合庫貨幣市場基金	無	強制透過損益按公允價值衡量之金融資產－流動	7,705,421.73	\$ 80,005		\$ 80,005	
	第一金台灣貨幣市場基金	"	"	4,303,636.80	<u>67,514</u>		<u>67,514</u>	
					<u>\$ 147,519</u>		<u>\$ 147,519</u>	
	國外上市(櫃)股票							
	EBS	"	"	39,800	\$ 714		\$ 714	
	SDT	"	"	33,120	182		182	
	PAN	"	"	64,687	1,725		1,725	
	SC5	"	"	34,848	897		897	
	HRC	"	"	35,000	2,430		2,430	
	HAC	"	"	93	1		1	
	IPA	"	"	370,800	<u>7,869</u>		<u>7,869</u>	
					<u>\$ 13,818</u>		<u>\$ 13,818</u>	
	國內非上市、上櫃股票							
	友晃能源材料股份有限公司	本公司為該公司法人董事	強制透過損益按公允價值衡量之金融資產－非流動	1,776,637	\$ 22,688	10.01%	\$ 22,688	
	桃園園飯店股份有限公司	"	"	5,000,000	43,600	16.64%	43,600	
	稜研科技股份有限公司	無	"	871,421	<u>31,898</u>	2.26%	<u>31,898</u>	
				<u>\$ 98,186</u>		<u>\$ 98,186</u>		
聯合資訊股份有限公司	本公司為該公司法人董事	透過其他綜合損益按公允價值衡量之權益工具投資－非流動	780,000	\$ 29,968	14.29%	\$ 29,968		
高琪系統整合股份有限公司	"	"	90,000	900	15.00%	900		
盟略創業投資有限合夥	無	"	-	7,500	8.33%	7,500		
耘德智能製造股份有限公司	"	"	197,722	<u>10,000</u>	9.74%	<u>10,000</u>		
				<u>\$ 48,368</u>		<u>\$ 48,368</u>		
金運科技股份有限公司	國內非上市櫃股票							
	展綠科技股份有限公司	"	"	139,096	\$ -	6.45%	\$ -	
	Cognito Health International Inc.	"	"	1,333,333	\$ -	2.42%	\$ -	

(接次頁)

(承前頁)

持 有 之 公 司	有 價 證 券 種 類 及 名 稱	與 有 價 證 券 發 行 人 係 關 之	帳 列 科 目	期 末 備 註				
				股 數	帳 面 金 額	持 股 比 例	公 允 價 值	
華廈建築股份有限公司	基金受益憑證 第一金台灣貨幣市場基金	無	強制透過損益按公允價值衡量之 金融資產－流動	10,990,199.40	<u>\$ 172,410</u>		<u>\$ 172,410</u>	
太極能源科技股份有限公司	結構式存款 統一 DSU 新台幣 100%保本結構	"	"		\$ 50,045		\$ 50,045	
盛新材料科技股份有限公司	結構式存款 統一 DSU 新台幣 100%保本結構	"	"		<u>10,001</u> <u>\$ 60,046</u>		<u>10,001</u> <u>\$ 60,046</u>	
太極能源科技(昆山)有限公司	浮動收益理財產品 昆山農商銀行共享一日金淨值型理財商 品 昆山農商銀行共享月盈GX001D號淨值理 財產品 昆山農商銀行共享一天天金淨值型理財商 品	"	"		\$ 28,698 44,150 <u>2,410</u>		\$ 28,698 44,150 <u>2,410</u>	
					<u>\$ 75,258</u>		<u>\$ 75,258</u>	

註：投資子公司、關聯企業及合資權益相關資訊，請參閱附表九及附表十。

廣運機械工程股份有限公司及子公司

累積買進或賣出同一有價證券之金額達新台幣3億元或實收資本額20%以上

民國112年1月1日至9月30日

附表四

單位：除另註明外，
為新台幣仟元

買、賣之公司	有價證券種類及名稱	帳列科目	交易對象	關係	初買				入賣				出期		未備註
					股數(仟股)	金額	股數(仟股)	金額	股數(仟股)	售價	帳面成本	處分損益	股數(仟股)	金額	
廣運機械工程股份有限公司	合庫證券市場基金	透過損益按公允價值衡量之金融資產-流動	-	-	4,855	\$ 50,011	38,181	\$ 395,000	35,331	\$ 365,279	\$ 365,000	\$ 279	7,705	\$ 80,005	
	凱基凱旋貨幣市場基金	"	-	-	15,487	182,071	36,317	429,000	51,804	611,969	611,071	898	-	-	

註1：本表所稱有價證券，係指股票、債券、受益憑證及上述項目所衍生之有價證券。

註2：有價證券帳列採用權益法之投資者，須填寫該二欄，餘得免填。

註3：累計買進、賣出金額應按市價分開計算是否達3億元或實收資本額20%。

註4：實收資本額係指母公司之實收資本額。發行人股票無面額或每股面額非屬新臺幣10元者，有關實收資本額20%之交易金額規定，以資產負債表歸屬於母公司業主之權益10%計算之。

廣運機械工程股份有限公司及子公司
 取得不動產之金額達新臺幣 3 億元或實收資本額 20% 以上
 民國 112 年 1 月 1 日至 9 月 30 日

附表五

單位：除另予註明者外，
為新台幣仟元

取得不動產之公司	財產名稱	事實發生日	交易金額	價款支付情形	交易對象	關係	交易對象為關係人者，其前次移轉資料				價格決定之參考依據	取得目的及使用情形	其他約定事項
							所有人	與發行人之關係	移轉日期	金額			
廣運機械工程股份有限公司	桃園市平鎮區工業三路 5 號建築及其坐落土地（桃園市平鎮區山子頂段 368,369,371 地號）	112/4/26	\$ 1,800,000	第一期款(10%)—112/4/26 簽約當日開支票。 第二期款(10%)—於主管機關核發買賣標的之土地增值稅及契稅稅單並接獲地政士供之後三個營業日內付款。 第三期款(80%)—於所有權移轉後付款。	昭安國際股份有限公司	—	不適用	不適用	不適用	不適用	宏邦不動產估價師事務所，估價金額 1,844,139 仟元。 誠正海峽兩岸不動產估價師事務所，估價金額 1,813,831 仟元。	為長期發展括長生產基地及辦公環境，也同時增加租金收益	售後租回

註 1：所取得之資產依規定應鑑價者，應於「價格決定之參考依據」欄中註明鑑價結果。

註 2：實收資本額係指母公司之實收資本額。發行人股票無面額或每股面額非屬新臺幣 10 元者，有關實收資本額 20% 之交易金額規定，以資產負債表歸屬於母公司業主之權益 10% 計算之。

註 3：事實發生日，係指交易簽約日、付款日、委託成交日、過戶日、董事會決議日或其他足資確定交易對象及交易金額之日等日期孰前者。

廣運機械工程股份有限公司及子公司
與關係人進、銷貨之金額達新臺幣 1 億元或實收資本額 20% 以上
民國 112 年 1 月 1 日至 9 月 30 日

附表六

單位：除另註明外，
為新台幣仟元

進(銷)貨之公司	交易對象	關係	交易情形				交易條件與一般交易不同 之情形及原因(註1)		應收(付)票據、帳款		備註(註2)
			進(銷)貨	金額	佔總進(銷)貨 之比率%	授信期間	單價	授信期間	餘額	佔總應收(付) 票據、帳款之 比率%	
太極能源科技股份有限公司	VIETENERGY 有限 責任公司	子公司	加工費 (註4)	\$ 642,510	29.28%	T/T 30 days upon invoice date	—	—	(\$ 73,476)	52.51%	部分加工成本 帳列其他應 付款 340 仟 元，佔總其 他應付款 0.72%。

註 1：關係人交易條件如與一般交易條件不同，應於單價及授信期間欄位敘明差異情形及原因。

註 2：若有預收(付)款項情形者，應於備註欄敘明原因、契約約定條款、金額及與一般交易型態之差異情形。

註 3：去料加工原料成本已沖銷。

註 4：相關交易及期末餘額已於合併報表中消除。

廣運機械工程股份有限公司及子公司
 應收關係人款項達新台幣 1 億元或實收資本額 20% 以上
 民國 112 年 9 月 30 日

附表七

單位：新台幣及外幣仟元

帳列應收款項之公司	交易對象	關係	應收關係人款項餘額	週轉率	逾期應收關係人款項		應收關係人款項 期後收回金額	提列備抵 損失金額
					金額	處理方式		
太極能源科技(昆山)有限公司	廣運機電(蘇州)有限公司	兄弟公司	其他應收款 \$ 266,641 RMB 60,394	(註1)	\$ -	-	\$ -	\$ -

註 1：係屬資金貸與性質及其孳息，帳列其他應收款，不列入計算週轉率。

註 2：相關交易及期末餘額，已於合併報表中消除。

廣運機械工程股份有限公司及子公司
母子公司間及各子公司間之業務關係及重要交易往來情形及金額
民國 112 年 1 月 1 日至 9 月 30 日

附表八

單位：新台幣仟元

編號 (註 1)	交易人名稱	交易往來對象	與交易人之關係 (註 2)	交易科目	往來金額	情形 交易條件	佔合併總營收或 總資產之比率(註 3)
0	本公司	廣運機電公司	1	其他應收款	\$ 44,658	計息利率 3.65%	0.42%
		廣運機電公司	1	應付帳款	58,538	與一般廠商無重大差異	0.55%
		廣運機電公司	1	銷貨成本	22,272	與一般廠商無重大差異	0.49%
		盛新材料公司	1	工程收入	51,101	與一般客戶無重大差異	1.11%
		盛新材料公司	1	合約負債	135,735	與一般客戶無重大差異	1.27%
		華廈公司	1	工程收入	28,259	與一般客戶無重大差異	0.62%
1	廣運機電公司	廣運機械公司	2	合約負債	115,468	與一般客戶無重大差異	1.08%
		自動化昆山公司	3	合約負債	84,242	與一般客戶無重大差異	0.79%
		自動化昆山公司	3	工程成本	71,732	與一般廠商無重大差異	1.57%
		自動化昆山公司	3	其他應付款	97,834	計息利率 3.55%	0.91%
2	自動化昆山公司	廣運機電公司	3	合約負債	154,034	與一般客戶無重大差異	1.44%
3	金運科技公司	廣運機電公司	3	其他應收款	89,810	計息利率 3.65%	0.84%
4	廣運科技公司	廣奕置業公司	3	其他應收款	61,539	計息利率 3.65%	0.57%
5	太極能源公司	VIETENERGY 有限責任公司	3	應付帳款	73,476	與一般廠商無重大差異	0.69%
		VIETENERGY 有限責任公司	3	銷貨成本	642,510	與一般廠商無重大差異	14.02%
		盛新材料公司	3	其他應收款	60,118	資金融通性質	0.56%
6	太極昆山公司	廣運機電公司	3	其他應收款	266,641	計息利率 3.65%	2.49%

註 1：母公司及子公司相互間之業務往來資訊應分別於編號欄註明，編號之填寫方法如下：

1. 母公司填 0。
2. 子公司依公司別由阿拉伯數字 1 開始依序編號。

註 2：與交易人之關係有以下三種，標示種類即可（若係母子公司間或各子公司間之同一筆交易，則無須重複揭露。如：母公司對子公司之交易，若母公司已揭露，則子公司部分無須重複揭露；子公司對子公司之交易，若其一子公司已揭露，則另一子公司無須重複揭露）：

1. 母公司對子公司。
2. 子公司對母公司。
3. 子公司對子公司。

註 3：交易往來金額佔合併總營收或總資產比率之計算，若屬資產負債科目者，以期末餘額佔合併總資產之方式計算；若屬損益科目者，以期中累積金額佔合併總營收之方式計算。

註 4：相關交易及期末餘額已於合併報表中消除。

廣運機械工程股份有限公司及子公司
被投資公司名稱、所在地區.....等相關資訊
民國 112 年 1 月 1 日至 9 月 30 日

附表九

單位：新台幣及外幣仟元

投資公司名稱	被投資公司名稱	所 在 地 區	主 要 營 業 項 目	原 始 投 資 金 額		期 末 持 有		被 投 資 公 司		本 期 認 列 之		備 註
				本 期 期 末	去 年 年 底	股 數	比 率 %	帳 面 金 額	本 期 (損) 益	投 資 (損) 益	備	
廣運機械工程股份有限公司	廣運國際控股(英屬維京群島)有限公司	Wickhams Cay 1 P.O. BOX 362 Road Town Tortola British Virgin Islands	投資控股業務	\$ 1,168,764 USD 38,039	\$ 1,168,764 USD 38,039	38,038,752	100	(\$ 23,730)	(\$ 28,543)	(\$ 28,777)	子 公 司	
	太極能源科技股份有限公司	桃園市中壢區復興里中壢工業區自強一路5號	太陽能電池、模組相關系統之研究、設計、製造及銷售業務	1,942,337	1,942,337	61,132,856	27.17	620,808	211,436	55,029	"	
	廣運越南有限責任公司	越南河內市國威縣石室一國威工業區B廠	電熱水器、工程機械製造	122,347 USD 3,800	122,347 USD 3,800	-	100	108,901	1,894	1,894	"	
	金運科技股份有限公司	桃園市平鎮區洪圳路385-3號	電子零組件製造	1,724,554	1,724,554	47,252,154	89.16	486,285	(32,890)	(28,769)	"	
	盛新材料科技股份有限公司	桃園市中壢區復興里中壢工業區自強一路5號	電子零組件製造及銷售	107,000	107,000	4,400,000	8.80	(32)	(194,381)	(17,029)	"	
	群豐欣業股份有限公司	台北市南港區南港段95號5樓	倉儲業	10,400	10,400	1,040,000	52.00	15,327	(2,279)	(1,185)	"	
	華廈建築股份有限公司	台北市中山區南京東路2段76號4樓	綜合營造業	200,980	30,980	20,000,000	100	187,008	1,564	1,564	"	
	廣運自動化(泰國)有限公司	654/1,Samyarn Business Town Rama 4 Road Soi Chinda Thawin 10 Maha Phruektharam Sub-district, Bang Rak District, Bangkok	自動化設備暨零組件之製造、銷售及維修	22,725 THB 25,000	- THB -	249,999	99.9996	21,306	(766)	(766)	"	
金運科技股份有限公司	廣運通訊控股(英屬維京群島)有限公司	Wickhams Cay 1 P.O. BOX 3444 Road Town Tortola British Virgin Islands	投資控股業務	930,336 USD 28,087	930,336 USD 28,087	28,086,868	100	236,352	(15,441)	(15,441)	"	
太極能源科技股份有限公司	太極能源科技控股(薩摩亞)有限公司	TrustNet Chambers Lotemau Centre, P.O. BoX 1225, Apia, Samoa.	投資業務	2,211,921 RMB 456,201	2,211,921 RMB 456,201	-	100	825,076	2,932	2,932	"	
	VIETENERGY 有限責任公司	越南河內市國威縣石室-國威工業區B廠	生產高科技太陽能電池及相關電池組件	1,465,491 USD 46,500	1,465,491 USD 46,500	-	100	658,824	175,346	176,679	"	
	昌虹新能源股份有限公司	桃園市中壢區新街里11鄰環北路398號11樓之8	太陽能發電及系統銷售業務	5,000	5,000	500,000	35.71	3,750	(453)	(144)	關聯企業	
盛新材料科技股份有限公司	桃園市中壢區復興里中壢工業區自強一路5號	電子零組件製造及銷售	238,280	238,280	23,828,000	47.656	208,872	(194,381)	(92,634)	子 公 司		

註 1：大陸被投資公司相關資訊請參閱附表十。

註 2：相關交易及期末餘額已於合併報表中消除。

廣運機械工程股份有限公司及子公司

大陸投資資訊

民國 112 年 1 月 1 日至 9 月 30 日

附表十

單位：新台幣及外幣仟元

1. 大陸被投資公司名稱、主要營業項目、實收資本額、投資方式、資金匯出入、持股比例、投資損益、投資帳面價值及匯回投資損益情形：

大陸被投資公司名稱	主要營業項目	實收資本額	投資方式 (註 1)	本期期初自 台灣匯出累積 投資金額	本期匯出或收回投資金額			被投資公司 本期損益	本公司直接 或間接投資 之持股比例 %	本期認列 投資損益 (註 2)	期末投資 帳面價值	截至本期止 已匯回台灣之 投資收益	備註
					匯出	收	回						
廣運機電(蘇州)有限公司	T.F.T.制程設備、半導體制程設備、工業用輸送機械、自動倉儲設備等	\$ 1,198,618 USD 38,800 (註 3)	(2)-(1)	\$ 1,076,543 USD 34,900	\$ -	\$ -	\$ 1,076,543 USD 34,2900 (\$ 30,375) (RMB 6,913)	100	(\$ 30,375) (RMB 6,913) (2)-B	(\$ 247,899) (RMB 56,149)	\$ -		
蘇州廣奕置業開發有限公司	房地產經營	1,157,582 RMB 252,000 (註 4)	(2)-(3)	-	-	-	(10,981) (RMB 2,520)	76.88	(15,592) (RMB 3,563) (2)-B	590,164 RMB 133,673	-		
廣運自動化工程(昆山)有限公司	流水線自動化設備及配套設備、顯示屏生產設備、半導體生產設備等	266,914 RMB 60,000 (註 5)	(2)-(1)	266,914 RMB 60,000	-	-	266,914 RMB 60,000 1,442 RMB 328	100	1,442 RMB 328 (2)-B	227,908 RMB 51,621	-		
金運智能電子(蘇州)有限公司	新型電子元器件(片式元器件)、數字音等	43,921 RMB 10,000	(2)-(7)	-	-	-	13,856 RMB 3,181	38.2	5,293 RMB 1,215	38,792 RMB 8,786	-		
廣運科技(蘇州)有限公司	新型電子元器件(片式元器件)、數字音等	855,358 USD 26,800 (註 6)	(2)-(4)	666,701 USD 20,700	-	-	666,701 USD 20,700 (15,442) (RMB 3,535)	90.34	(13,950) (RMB 3,193)	213,467 RMB 48,350	-		
安徽榮運置業發展有限公司	房地產開發	1,358,315 RMB 307,100	(2)-(8)	-	-	-	(33,457) (RMB 7,659)	37.55	(12,564) (RMB 2,876)	206,307 RMB 46,729	-		
太極能源科技(昆山)有限公司	研發、設計及生產高科技綠色電池(太陽能電池)及相關電池組件	2,206,989 USD 70,000	(2)-(5)	2,206,989 USD 70,000	-	-	2,206,989 USD 70,000 2,931 RMB 666	27.17	796 RMB 181 (2)-B	224,166 RMB 50,774	-		
昆山昆伏電子材料有限公司	電子材料及零件銷售製造	19,242 RMB 4,500	(2)-(6)	-	-	-	15 RMB 3	27.17	4 RMB 1 (2)-B	1,173 RMB 266	-		
昆山吉昌能源科技有限公司	太陽能相關銷售	-	(2)-(6)	-	-	-	-	-	-	-	-	註 7	

註 1：投資方式區分為下列三種：

- (1)直接赴大陸地區從事投資。
- (2)-(1)透過廣運國際控股(英屬維京群島)有限公司再投資大陸公司。
- (2)-(2)透過富本控股有限公司再投資大陸公司。
- (2)-(3)透過廣運機電(蘇州)有限公司及太極能源科技(昆山)有限公司共同再投資大陸公司。
- (2)-(4)透過廣運通訊控股(英屬維京群島)有限公司再投資大陸公司。
- (2)-(5)透過太極能源科技控股(薩摩亞)有限公司再投資大陸公司。
- (2)-(6)透過太極能源科技(昆山)有限公司再投資大陸公司。
- (2)-(7)透過廣運自動化工程(昆山)有限公司再投資大陸公司。
- (2)-(8)透過廣運科技(蘇州)有限公司再投資大陸公司。
- (3)其他方式。

註 2：本期認列投資損益欄中：

(1)若屬籌備中，尚無投資損益者，應予註明。

(2)投資損益認列基礎分為下列三種，應予註明。

A.經與中華民國會計師事務所所有合作關係之國際會計師事務所查核簽證之財務報表。

B.經台灣母公司簽證會計師查核簽證之財務報表。

C.其他（上述被投資公司自結之同期間財務報表）。

註 3：其中以已清算之轉投資公司廣運自動化工程（蘇州）有限公司盈餘轉增資 390 萬美金。

註 4：以轉投資公司廣運機電（蘇州）有限公司之自有資金轉投資 17,200 萬及太極能源科技（昆山）有限公司之自有資金轉投資 8,000 萬人民幣。

註 5：以轉投資公司太極能源科技（昆山）有限公司之自有資金轉投資 450 萬人民幣。

註 6：廣運科技（蘇州）有限公司於 110 年 6 月減資退回股款 1,520 萬美金。

註 7：昆山吉昌能源科技有限公司於 112 年 2 月 7 日業已註銷登記。

2. 赴大陸地區投資限額：

單位：外幣仟元／新台幣仟元

本期期末累計自台灣匯出赴大陸地區投資金額（註 8）	經濟部投審會核准投資金額	依經濟部投審會規定赴大陸地區投資限額（註 9）
\$ 4,217,147 (USD 125,600、RMB 60,000)	\$ 5,357,729 (USD 149,200、RMB 123,000) (匯率：USD 32.27、RMB 4.415)	\$ 3,341,241

註 8：包含皇品電子（蘇州）有限公司 101 年 2 月清算後，未匯回自台灣匯出之累積投資金額 23,395 仟元（美金 657 仟元）。

註 9：本公司因採用權益法認列對太極能源科技股份有限公司及金運科技股份有限公司之投資損失，致超過依經濟部投審會規定赴大陸地區投資限額。

廣運機械工程股份有限公司

主要股東資訊

民國 112 年 9 月 30 日

附表十一

主 要 股 東 名 稱	股 份	
	持 有 股 數	持 股 比 例
唯新投資股份有限公司	20,000,000	8.03%
謝 清 福	14,253,707	5.72%
兆城投資股份有限公司	13,000,000	5.22%

註 1：本表主要股東資訊係由集保公司以當季季底最後一個營業日，計算股東持有公司已完成無實體登錄交付（含庫藏股）之普通股及特別股合計達 5% 以上資料。本公司合併財務報告所記載股本與實際已完成無實體登錄交付股數，可能因編製計算基礎不同或有差異。